



UNIVERSIDAD NACIONAL DE TRUJILLO

DIRECCIÓN DE REGISTRO TÉCNICO

POBLACIÓN ESTUDIANTIL DEL AÑO 2019

PERSONAL QUE INTERVIENE EN LA ELABORACIÓN DE ESTADÍSTICA DE MATRICULAS

DIRECCIÓN DE REGISTRO TECNICO

- **Jefatura Docente**
Lic. Antolin Prieto Murcia

- **Sección de Informática y Estadística:**
Téc. Oscar Alonso Zavaleta Cedeño

- **Sección de Matriculas:**
Téc. Rosa Rodríguez Gutiérrez
Téc. Armindá Capa Paz



INDICE

	Página
1. Índice	01
2. Población Estudiantil Matriculados Semestre 2019 - I y 2019 Anual	
- Sede Trujillo.....	02
- Sede Guadalupe (Valle Jequetepeque)	04
- Sede Huamachuco.....	04
- Sede Santiago de Chuco	05
 Resumen	
A. Cuadro Consolidado por Sedes Semestre 2019 – I	05
B. Gráfico de Total de alumnos matriculados por Sedes	05
C. Cuadro de Alumnos matriculados por facultades sede Trujillo	06
D. Gráfico de Alumnos matriculados por facultades en porcentaje sede Trujillo.....	06
E. Población Estudiantil Matriculada por género y Ciclos y/o años - Trujillo 2019 – I.....	07
F. Población Estudiantil Matriculada por género y Ciclos Sede Guadalupe 2019 – I.....	13
G. Población Estudiantil Matriculada por género y Ciclos Sede Huamachuco 2019 – I.....	15
H. Población Estudiantil Matriculada por género y ciclos - Santiago de Chuco 2019 – I	16
 3. Población Estudiantil Matriculados Semestre 2019 – II	
- Sede Trujillo.....	17
- Sede Guadalupe (Valle Jequetepeque)	19
- Sede Huamachuco.....	19
- Sede Santiago de Chuco	20
 Resumen:	
A. Cuadro Consolidado por Sedes Semestre 2019 – II	20
B. Gráfico N° 01 Consolidado de Matricula Semestre 2019-II	20
C. Población Estudiantil Matriculada por género y ciclos - Trujillo 2019 – II	21
D. Población Estudiantil Matriculada por género y Ciclos Sede Guadalupe 2019 – II.....	27
E. Población Estudiantil Matriculada por género y Ciclos Sede Huamachuco 2019 – II.....	29
F. Población Estudiantil Matriculada por género y ciclos - Santiago de Chuco 2019 – II	30



POBLACIÓN ESTUDIANTIL DE PREGRADO AÑO 2019

SEDE TRUJILLO

ALUMNOS MATRICULADOS EN EL SEMESTRE 2019 – I y ANUAL

Facultades y Escuelas	Femenino	Masculino	Totales
CIENCIAS AGROPECUARIAS	413	607	1,020
AGRONOMIA	121	156	277
INGENIERIA AGRICOLA	79	139	218
INGENIERIA AGROINDUSTRIAL	112	191	303
ZOOTECNIA	101	121	222
CIENCIAS BIOLÓGICAS	406	323	729
BIOLOGIA PESQUERIA	56	100	156
CIENCIAS BIOLÓGICAS	175	134	309
MICROBIOLOGIA Y PARASITOLOGIA	175	89	264
CIENCIAS ECONÓMICAS	942	745	1,687
ADMINISTRACION	307	235	542
CONTABILIDAD Y FINANZAS	372	216	588
ECONOMIA	263	294	557
CIENCIAS FÍSICAS Y MATEMÁTICAS	124	532	656
ESTADISTICA	64	110	174
FISICA	9	82	91
INFORMATICA	38	261	299
MATEMATICAS	13	79	92
CIENCIAS SOCIALES	725	236	961
ANTROPOLOGIA	141	44	185
ARQUEOLOGIA	81	68	149
HISTORIA	30	59	89
TRABAJO SOCIAL	289	4	293
TURISMO	184	61	245
DERECHO Y CIENCIAS POLÍTICAS	618	417	1,035
CIENCIAS POLÍTICAS Y GOBERNABILIDAD	120	91	211
DERECHO	498	326	824

Continua//



//Viene

Facultades y Escuelas	Femenino	Masculino	Totales
EDUCACION Y CIENCIAS DE LA COMUNICACION	908	408	1,316
CIENCIAS DE LA COMUNICACION	119	90	209
ED. SEC.: CIENCIAS MATEMATICAS	26	41	67
ED. SEC.: FILOSOFIA, PSICOLOGIA Y CC. SOCIALES	65	66	131
ED. SEC.: HISTORIA Y GEOGRAFIA	57	79	136
ED. SEC.: IDIOMAS	165	40	205
ED. SEC.: LENGUA Y LITERATURA	119	72	191
EDUCACION INICIAL	189	1	190
EDUCACION PRIMARIA	168	19	187
ENFERMERIA	369	19	388
ENFERMERIA	369	19	388
ESTOMATOLOGIA	87	54	141
ESTOMATOLOGIA	87	54	141
FARMACIA Y BIOQUIMICA	435	221	656
FARMACIA Y BIOQUIMICA	435	221	656
INGENIERIA	479	2,279	2,758
ARQUITECTURA Y URBANISMO	132	157	289
INGENIERIA CIVIL	21	258	279
INGENIERIA DE MATERIALES	66	197	263
INGENIERIA DE MINAS	17	234	251
INGENIERIA DE SISTEMAS	33	238	271
INGENIERIA INDUSTRIAL	163	387	550
INGENIERIA MECANICA	6	333	339
INGENIERIA MECATRONICA	8	234	242
INGENIERIA METALURGICA	33	241	274
INGENIERIA QUIMICA	340	518	858
INGENIERIA AMBIENTAL	164	207	371
INGENIERIA QUIMICA	176	311	487
MEDICINA	255	476	731
MEDICINA	255	476	731
TOTALES	6,101	6,835	12,936

Fuente: Dirección de Registro Técnico



SEDE GUADALUPE (VALLE JEQUETEPEQUE)
ALUMNOS MATRICULADOS EN EL SEMESTRE 2019 – I

Facultades y Escuelas	Femenino	Masculino	Totales
CIENCIAS AGROPECUARIAS	93	140	233
AGRONOMIA	21	41	62
INGENIERIA AGROINDUSTRIAL	72	99	171
CIENCIAS ECONOMICAS	244	160	404
ADMINISTRACION	126	84	210
CONTABILIDAD Y FINANZAS	118	76	194
CIENCIAS FISICAS Y MATEMATICAS	19	51	70
INFORMATICA	19	51	70
CIENCIAS SOCIALES	169	3	172
TRABAJO SOCIAL	169	3	172
ENFERMERIA	134	14	148
ENFERMERIA	134	14	148
INGENIERIA	127	384	511
INGENIERIA DE SISTEMAS	45	129	174
INGENIERIA INDUSTRIAL	80	109	189
INGENIERIA MECANICA	2	146	148
TOTALES	786	752	1,538

Fuente: Dirección de Registro Técnico

SEDE HUAMACHUCO
ALUMNOS MATRICULADOS EN EL SEMESTRE 2019 – I

Facultades y Escuelas	Femenino	Masculino	Totales
CIENCIAS AGROPECUARIAS	54	99	153
INGENIERIA AGROINDUSTRIAL	54	99	153
CIENCIAS ECONOMICAS	125	104	229
ADMINISTRACION	125	104	229
ENFERMERIA	124	20	144
ENFERMERIA	124	20	144
INGENIERIA	30	146	176
INGENIERIA DE MINAS	30	146	176
TOTALES	333	369	702

Fuente: Dirección de Registro Técnico



SEDE SANTIAGO DE CHUCO ALUMNOS MATRICULADOS EN EL SEMESTRE 2019 – I

Facultades y Escuelas	Femenino	Masculino	Totales
CIENCIAS AGROPECUARIAS	31	42	73
AGRONOMIA	31	42	73
INGENIERIA QUIMICA	36	51	87
INGENIERIA AMBIENTAL	36	51	87
TOTALES	67	93	160

Fuente: Dirección de Registro Técnico

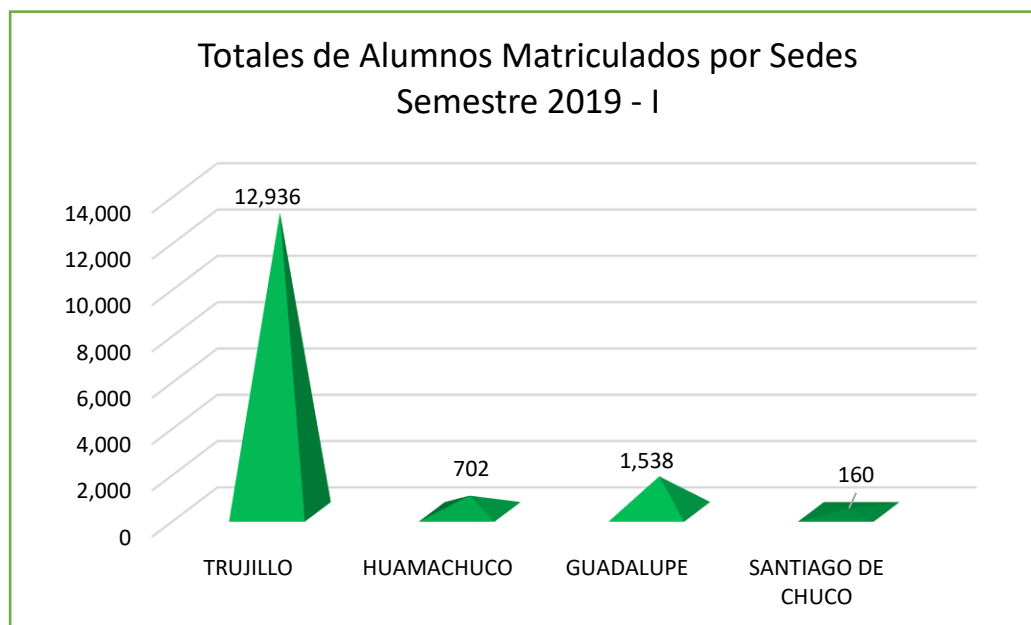
RESUMEN DE MATRICULAS SEMESTRE 2019 – I

A. CUADRO CONSOLIDADO DE MATRICULA SEMESTRE 2019-I POR SEDES

Sedes	Femenino	Masculino	Totales
GUADALUPE	786	752	1,538
HUAMACHUCO	333	369	702
SANTIAGO DE CHUCO	67	93	160
TRUJILLO	6,101	6,835	12,936
TOTALES	7,287	8,049	15,336

Nota: En Trujillo están considerados los alumnos de matrícula flexible y matrícula anual
Fuente: Dirección de Registro Técnico

B. GRAFICO N° 01 CONSOLIDADO DE MATRICULA SEMESTRE 2019-I POR SEDES



Hecho por: Sección de Informática de la Dirección de Registro Técnico

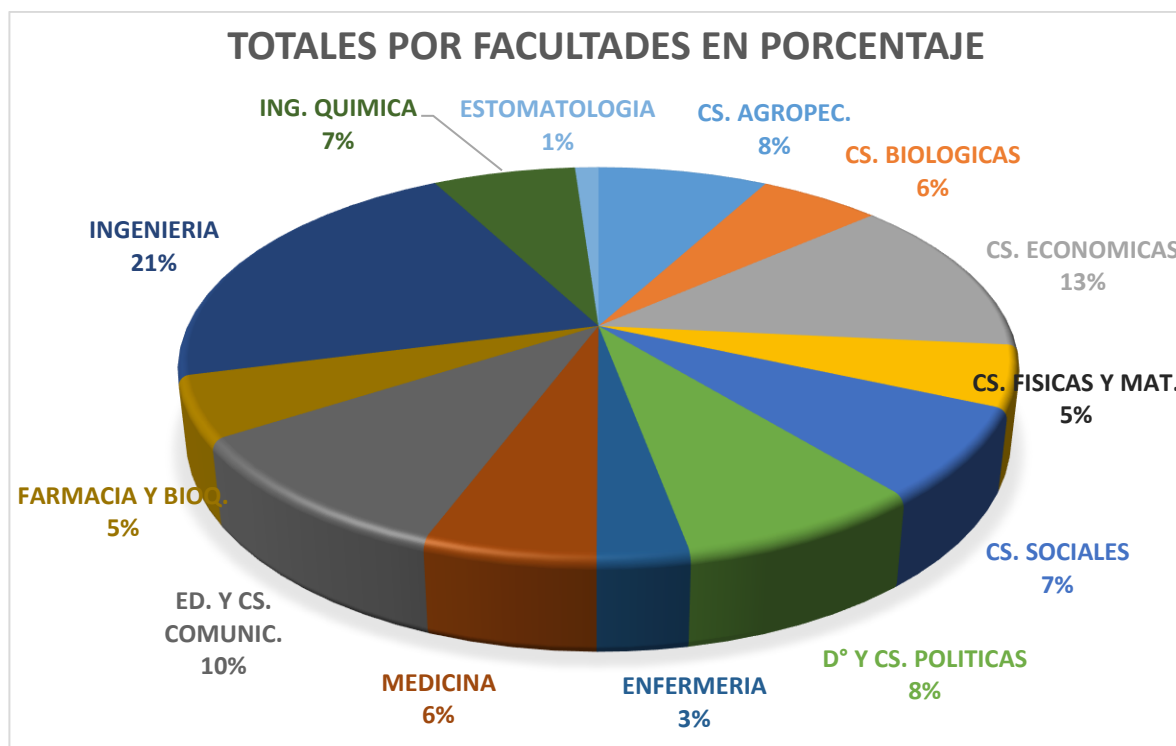


C. CUADRO DE ALUMNOS MATRICULADOS POR FACULTADES DE LA SEDE DE TRUJILLO SEMESTRE 2019 – I

Facultades	Femenino	Masculino	Totales
CIENCIAS AGROPECUARIAS	413	607	1,020
CIENCIAS BIOLÓGICAS	406	323	729
CIENCIAS ECONÓMICAS	942	745	1,687
CIENCIAS FÍSICAS Y MATEMÁTICAS	124	532	656
CIENCIAS SOCIALES	725	236	961
DERECHO Y CIENCIAS POLÍTICAS	618	417	1,035
EDUCACIÓN Y CIENCIAS DE LA COMUNICACIÓN	908	408	1,316
ENFERMERÍA	369	19	388
ESTOMATOLOGÍA	87	54	141
FARMACIA Y BIOQUÍMICA	435	221	656
INGENIERÍA	479	2,279	2,758
INGENIERÍA QUÍMICA	340	518	858
MEDICINA	255	476	731
Totales	6,101	6,835	12,936

Fuente: Dirección de Registro Técnico

D. GRÁFICO N° 02: TOTAL DE ALUMNOS MATRICULADOS EN LA SEDE TRUJILLO POR FACULTADES



Elaborado por la Sección de Informática de la Dirección de Registro Técnico



E. Población Estudiantil Matriculada por Ciclos y/o Años de la Sede Trujillo Semestre 2019 – I:

Facultades y Escuelas	1	2	3	4	5	6	7	8	9	10	11	Totales
CIENCIAS AGROPECUARIAS	251	0	125	21	234	13	168	8	190	10	0	1,020
AGRONOMIA	64	0	37	9	64	0	34	8	54	7	0	277
Femenino	24	0	16	5	27	0	15	2	28	4	0	121
Masculino	40	0	21	4	37	0	19	6	26	3	0	156
INGENIERIA AGRICOLA	64	0	22	6	44	13	30	0	38	1	0	218
Femenino	25	0	6	1	19	5	8	0	15	0	0	79
Masculino	39	0	16	5	25	8	22	0	23	1	0	139
INGENIERIA AGROINDUSTRIAL	65	0	45	0	64	0	63	0	66	0	0	303
Femenino	23	0	14	0	23	0	25	0	27	0	0	112
Masculino	42	0	31	0	41	0	38	0	39	0	0	191
ZOOTECNIA	58	0	21	6	62	0	41	0	32	2	0	222
Femenino	31	0	13	2	26	0	14	0	15	0	0	101
Masculino	27	0	8	4	36	0	27	0	17	2	0	121
CIENCIAS BIOLÓGICAS	168	17	119	5	148	23	134	21	86	8	0	729
BIOLOGIA PESQUERIA	34	0	27	0	35	3	38	0	19	0	0	156
Femenino	14	0	3	0	9	2	16	0	12	0	0	56
Masculino	20	0	24	0	26	1	22	0	7	0	0	100
CIENCIAS BIOLÓGICAS	70	14	44	3	63	15	53	0	40	7	0	309
Femenino	34	10	25	2	40	11	32	0	17	4	0	175
Masculino	36	4	19	1	23	4	21	0	23	3	0	134
MICROBIOLOGIA Y PARASITOLOGIA	64	3	48	2	50	5	43	21	27	1	0	264
Femenino	42	2	31	2	30	5	29	14	20	0	0	175
Masculino	22	1	17	0	20	0	14	7	7	1	0	89



Facultades y Escuelas	1	2	3	4	5	6	7	8	9	10	11	Totales
CIENCIAS ECONOMICAS	321	3	405	29	352	10	295	15	205	52	0	1,687
ADMINISTRACION	108	0	101	0	124	0	101	0	105	3	0	542
Femenino	56	0	57	0	65	0	62	0	67	0	0	307
Masculino	52	0	44	0	59	0	39	0	38	3	0	235
CONTABILIDAD Y FINANZAS	108	3	104	0	136	10	116	14	79	18	0	588
Femenino	74	1	67	0	86	7	73	8	48	8	0	372
Masculino	34	2	37	0	50	3	43	6	31	10	0	216
ECONOMIA	105	0	200	29	92	0	78	1	21	31	0	557
Femenino	52	0	99	14	36	0	37	1	13	11	0	263
Masculino	53	0	101	15	56	0	41	0	8	20	0	294
CIENCIAS FISICAS Y MATEMATICAS	197	20	86	29	148	0	102	10	53	11	0	656
ESTADISTICA	39	0	17	6	45	0	25	0	35	7	0	174
Femenino	12	0	1	2	15	0	13	0	13	2	0	64
Masculino	27	0	10	4	30	0	12	0	22	5	0	110
FISICA	30	0	20	0	23	0	11	0	5	2	0	91
Femenino	3	0	2	0	2	0	0	0	1	1	0	9
Masculino	27	0	18	0	21	0	11	0	4	1	0	82
INFORMATICA	85	20	34	23	64	0	59	10	3	1	0	299
Femenino	8	2	1	7	6	0	13	0	1	0	0	38
Masculino	77	18	33	16	58	0	46	10	2	1	0	261
MATEMATICAS	43	0	15	0	16	0	7	0	10	1	0	92
Femenino	7	0	0	0	2	0	0	0	4	0	0	13
Masculino	36	0	15	0	14	0	7	0	6	1	0	79
CIENCIAS SOCIALES	182	0	161	1	203	0	205	0	209	0	0	961
ANTROPOLOGIA	32	0	26	0	46	0	33	0	48	0	0	185
Femenino	24	0	21	0	34	0	22	0	40	0	0	141
Masculino	8	0	5	0	12	0	11	0	8	0	0	44



Facultades y Escuelas	1	2	3	4	5	6	7	8	9	10	11	Totales
ARQUEOLOGIA	31	0	28	0	27	0	32	0	31	0	0	149
Femenino	18	0	17	0	15	0	18	0	13	0	0	81
Masculino	13	0	11	0	12	0	14	0	18	0	0	68
HISTORIA	20	0	21	0	23	0	20	0	5	0	0	89
Femenino	5	0	11	0	5	0	7	0	2	0	0	30
Masculino	15	0	10	0	18	0	13	0	3	0	0	59
TRABAJO SOCIAL	52	0	44	0	64	0	59	0	74	0	0	293
Femenino	50	0	44	0	63	0	58	0	74	0	0	289
Masculino	2	0	0	0	1	0	1	0	0	0	0	4
TURISMO	47	0	42	1	43	0	61	0	51	0	0	245
Femenino	39	0	31	1	30	0	44	0	39	0	0	184
Masculino	8	0	11	0	13	0	17	0	12	0	0	61
DERECHO Y CIENCIAS POLITICAS	175	3	301	143	167	154	44	0	48	0	0	1,035
CIENCIAS POLITICAS Y GOBERNABILIDAD	47	0	39	0	33	0	44	0	48	0	0	211
Femenino	29	0	20	0	16	0	26	0	29	0	0	120
Masculino	18	0	19	0	17	0	18	0	19	0	0	91
DERECHO	128	3	262	143	134	154	0	0	0	0	0	824
Femenino	73	1	167	81	86	90	0	0	0	0	0	498
Masculino	55	2	95	62	48	64	0	0	0	0	0	326
EDUCACION Y CIENCIAS DE LA COMUNICACIÓN	309	2	385	147	235	0	126	0	112	0	0	1,316
CIENCIAS DE LA COMUNICACION	48	0	34	0	47	0	47	0	33	0	0	209
Femenino	31	0	17	0	22	0	28	0	21	0	0	119
Masculino	17	0	17	0	25	0	19	0	12	0	0	90
ED. SEC.: CIENCIAS MATEMATICAS	24	0	17	16	10	0	0	0	0	0	0	67
Femenino	8	0	9	7	2	0	0	0	0	0	0	26
Masculino	16	0	8	9	8	0	0	0	0	0	0	41



Facultades y Escuelas	1	2	3	4	5	6	7	8	9	10	11	Totales
ED. SEC.: FILOSOFIA, PSICOLOGIA Y CC. SOCIALES	40	0	46	20	25	0	0	0	0	0	0	131
Femenino	20	0	23	10	12	0	0	0	0	0	0	65
Masculino	20	0	23	10	13	0	0	0	0	0	0	66
ED. SEC.: HISTORIA Y GEOGRAFIA	39	1	52	26	18	0	0	0	0	0	0	136
Femenino	19	1	20	9	8	0	0	0	0	0	0	57
Masculino	20	0	32	17	10	0	0	0	0	0	0	79
ED. SEC.: IDIOMAS	39	1	90	45	30	0	0	0	0	0	0	205
Femenino	32	1	71	37	24	0	0	0	0	0	0	165
Masculino	7	0	19	8	6	0	0	0	0	0	0	40
ED. SEC.: LENGUA Y LITERATURA	41	0	75	40	35	0	0	0	0	0	0	191
Femenino	29	0	47	23	20	0	0	0	0	0	0	119
Masculino	12	0	28	17	15	0	0	0	0	0	0	72
EDUCACION INICIAL	40	0	35	0	33	0	43	0	39	0	0	190
Femenino	40	0	34	0	33	0	43	0	39	0	0	189
Masculino	0	0	1	0	0	0	0	0	0	0	0	1
EDUCACION PRIMARIA	38	0	36	0	37	0	36	0	40	0	0	187
Femenino	35	0	30	0	32	0	32	0	39	0	0	168
Masculino	3	0	6	0	5	0	4	0	1	0	0	19
ENFERMERIA	71	0	83	0	88	0	91	0	55	0	0	388
ENFERMERIA	71	0	83	0	88	0	91	0	55	0	0	388
Femenino	67	0	77	0	81	0	90	0	54	0	0	369
Masculino	4	0	6	0	7	0	1	0	1	0	0	19
ESTOMATOLOGIA	24	0	43	23	24	27	0	0	0	0	0	141
ESTOMATOLOGIA	24	0	43	23	24	27	0	0	0	0	0	141
Femenino	17	0	29	16	12	13	0	0	0	0	0	87
Masculino	7	0	14	7	12	14	0	0	0	0	0	54



Facultades y Escuelas	1	2	3	4	5	6	7	8	9	10	11	Totales
FARMACIA Y BIOQUIMICA	87	2	102	3	131	0	125	0	95	0	111	656
FARMACIA Y BIOQUIMICA	87	2	102	3	131	0	125	0	95	0	111	656
Femenino	53	0	68	2	82	0	89	0	63	0	78	435
Masculino	34	2	34	1	49	0	36	0	32	0	33	221
INGENIERIA	581	3	466	71	580	77	466	66	386	62	0	2,758
ARQUITECTURA Y URBANISMO	56	0	48	15	48	0	70	0	42	10	0	289
Femenino	20	0	21	5	29	0	38	0	15	4	0	132
Masculino	36	0	27	10	19	0	32	0	27	6	0	157
INGENIERIA CIVIL	57	0	56	6	53	3	46	0	58	0	0	279
Femenino	3	0	4	1	4	0	5	0	4	0	0	21
Masculino	54	0	52	5	49	3	41	0	54	0	0	258
INGENIERIA DE MATERIALES	65	0	23	3	90	0	43	1	33	5	0	263
Femenino	16	0	9	0	22	0	10	0	8	1	0	66
Masculino	49	0	14	3	68	0	33	1	25	4	0	197
INGENIERIA DE MINAS	56	0	38	4	46	0	44	1	61	1	0	251
Femenino	5	0	0	0	6	0	2	0	4	0	0	17
Masculino	51	0	38	4	40	0	42	1	57	1	0	234
INGENIERIA DE SISTEMAS	68	2	43	1	71	0	40	0	32	14	0	271
Femenino	7	0	4	0	10	0	4	0	5	3	0	33
Masculino	61	2	39	1	61	0	36	0	27	11	0	238
INGENIERIA INDUSTRIAL	101	1	99	0	127	0	119	13	89	1	0	550
Femenino	27	0	28	0	39	0	36	3	30	0	0	163
Masculino	74	1	71	0	88	0	83	10	59	1	0	387
INGENIERIA MECANICA	76	0	71	17	61	36	27	15	21	15	0	339
Femenino	1	0	3	0	0	1	1	0	0	0	0	6
Masculino	75	0	68	17	61	35	26	15	21	15	0	333



Facultades y Escuelas	1	2	3	4	5	6	7	8	9	10	11	Totales
INGENIERIA MECATRONICA	47	0	55	6	41	26	30	9	24	4	0	242
Femenino	2	0	1	0	3	1	1	0	0	0	0	8
Masculino	45	0	54	6	38	25	29	9	24	4	0	234
INGENIERIA METALURGICA	55	0	33	19	43	12	47	27	26	12	0	274
Femenino	5	0	4	4	7	1	4	2	5	1	0	33
Masculino	50	0	29	15	36	11	43	25	21	11	0	241
INGENIERIA QUIMICA	213	1	133	59	158	26	129	8	108	23	0	858
INGENIERIA AMBIENTAL	87	1	69	0	86	0	68	0	48	12	0	371
Femenino	39	1	22	0	43	0	32	0	22	5	0	164
Masculino	48	0	47	0	43	0	36	0	26	7	0	207
INGENIERIA QUIMICA	126	0	64	59	72	26	61	8	60	11	0	487
Femenino	33	0	24	24	31	9	20	5	25	5	0	176
Masculino	93	0	40	35	41	17	41	3	35	6	0	311
MEDICINA	139	11	198	110	97	76	100	0	0	0	0	731
MEDICINA	139	11	198	110	97	76	100	0	0	0	0	731
Femenino	49	2	68	48	28	26	34	0	0	0	0	255
Masculino	90	9	130	62	69	50	66	0	0	0	0	476
TOTALES	2,718	62	2,607	641	2,565	406	1,985	128	1,547	166	111	12,936

Elaborado por la Sección de Informática de la Dirección de Registro Técnico



F. Población Estudiantil Matriculada por Ciclos de la Sede Guadalupe (Valle Jequetepeque) Semestre 2019 – I:

Facultades y Escuelas	1	2	3	4	5	6	7	8	9	10	Totales
CIENCIAS AGROPECUARIAS	72	0	24	0	46	0	33	0	54	4	233
AGRONOMIA	30	0	10	0	0	0	0	0	22	0	62
Femenino	8	0	2	0	0	0	0	0	11	0	21
Masculino	22	0	8	0	0	0	0	0	11	0	41
INGENIERIA AGROINDUSTRIAL	42	0	14	0	46	0	33	0	32	4	171
Femenino	18	0	7	0	18	0	13	0	13	3	72
Masculino	24	0	7	0	28	0	20	0	19	1	99
CIENCIAS ECONOMICAS	66	1	74	0	114	0	103	0	37	9	404
ADMINISTRACION	33	0	40	0	64	0	50	0	22	1	210
Femenino	22	0	20	0	35	0	38	0	11	0	126
Masculino	11	0	20	0	29	0	12	0	11	1	84
CONTABILIDAD Y FINANZAS	33	1	34	0	50	0	53	0	15	8	194
Femenino	16	0	24	0	27	0	36	0	10	5	118
Masculino	17	1	10	0	23	0	17	0	5	3	76
CIENCIAS FISICAS Y MATEMATICAS	30	0	5	0	32	0	0	0	2	1	70
INFORMATICA	30	0	5	0	32	0	0	0	2	1	70
Femenino	4	0	1	0	13	0	0	0	0	1	19
Masculino	26	0	4	0	19	0	0	0	2	0	51
CIENCIAS SOCIALES	30	0	29	0	51	0	41	0	21	0	172
TRABAJO SOCIAL	30	0	29	0	51	0	41	0	21	0	172
Femenino	30	0	28	0	49	0	41	0	21	0	169
Masculino	0	0	1	0	2	0	0	0	0	0	3



Facultades y Escuelas	1	2	3	4	5	6	7	8	9	10	Totales
ENFERMERIA	36	0	21	0	32	0	27	0	32	0	148
ENFERMERIA	36	0	21	0	32	0	27	0	32	0	148
Femenino	31	0	21	0	31	0	23	0	28	0	134
Masculino	5	0	0	0	1	0	4	0	4	0	14
INGENIERIA	106	0	60	28	134	19	74	13	76	1	511
INGENIERIA DE SISTEMAS	36	0	22	15	53	1	20	0	27	0	174
Femenino	8	0	6	7	13	1	5	0	5	0	45
Masculino	28	0	16	8	40	0	15	0	22	0	129
INGENIERIA INDUSTRIAL	35	0	28	0	54	0	38	0	34	0	189
Femenino	14	0	13	0	21	0	16	0	16	0	80
Masculino	21	0	15	0	33	0	22	0	18	0	109
INGENIERIA MECANICA	35	0	10	13	27	18	16	13	15	1	148
Femenino	0	0	0	1	1	0	0	0	0	0	2
Masculino	35	0	10	12	26	18	16	13	15	1	146
Totales	340	1	213	28	409	19	278	13	222	15	1,538

Elaborado por la Sección de Informática de la Dirección de Registro Técnico



G. Población Estudiantil Matriculada por Ciclos de la Sede Huamachuco Semestre 2019 – I:

Facultades y Escuelas	1	2	3	5	7	9	Totales
CIENCIAS AGROPECUARIAS	46	0	28	33	22	24	153
INGENIERIA AGROINDUSTRIAL	46	0	28	33	22	24	153
Femenino	13	0	9	12	10	10	54
Masculino	33	0	19	21	12	14	99
CIENCIAS ECONOMICAS	37	0	49	55	39	49	229
ADMINISTRACION	37	0	49	55	39	49	229
Femenino	19	0	30	29	23	24	125
Masculino	18	0	19	26	16	25	104
ENFERMERIA	35	1	21	40	26	21	144
ENFERMERIA	35	1	21	40	26	21	144
Femenino	32	1	20	36	20	15	124
Masculino	3	0	1	4	6	6	20
INGENIERIA	48	0	37	22	36	33	176
INGENIERIA DE MINAS	48	0	37	22	36	33	176
Femenino	7	0	7	3	7	6	30
Masculino	41	0	30	19	29	27	146
Totales	166	1	135	150	123	127	702

Elaborado por la Sección de Informática de la Dirección de Registro Técnico



H. Población Estudiantil Matriculada por Ciclos de la Sede Santiago de Chuco Semestre 2019 – I:

Facultades y Escuelas	1	3	5	7	9	10	Totales
CIENCIAS AGROPECUARIAS	25	10	0	21	16	1	73
AGRONOMIA	25	10	0	21	16	1	73
Femenino	8	6	0	11	6	0	31
Masculino	17	4	0	10	10	1	42
INGENIERIA QUIMICA	20	9	25	18	15	0	87
INGENIERIA AMBIENTAL	20	9	25	18	15	0	87
Femenino	10	1	7	9	9	0	36
Masculino	10	8	18	9	6	0	51
Totales	45	19	25	39	31	1	160

Elaborado por la Sección de Informática de la Dirección de Registro Técnico



POBLACIÓN ESTUDIANTIL DE PREGRADO AÑO 2019

SEDE TRUJILLO

ALUMNOS MATRICULADOS EN EL SEMESTRE 2019 – II

Facultades y Escuelas	Femenino	Masculino	Totales
CIENCIAS AGROPECUARIAS	410	594	1,004
AGRONOMIA	119	150	269
INGENIERIA AGRICOLA	81	134	215
INGENIERIA AGROINDUSTRIAL	110	190	300
ZOOTECNIA	100	120	220
CIENCIAS BIOLÓGICAS	392	303	695
BIOLOGIA PESQUERIA	55	96	151
CIENCIAS BIOLÓGICAS	173	123	296
MICROBIOLOGIA Y PARASITOLOGIA	164	84	248
CIENCIAS ECONÓMICAS	919	714	1,633
ADMINISTRACION	302	226	528
CONTABILIDAD Y FINANZAS	363	204	567
ECONOMIA	254	284	538
CIENCIAS FÍSICAS Y MATEMÁTICAS	113	490	603
ESTADISTICA	61	104	165
FISICA	6	73	79
INFORMATICA	36	247	283
MATEMATICAS	10	66	76
CIENCIAS SOCIALES	697	222	919
ANTROPOLOGIA	139	42	181
ARQUEOLOGIA	74	61	135
HISTORIA	25	56	81
TRABAJO SOCIAL	283	3	286
TURISMO	176	60	236
DERECHO Y CIENCIAS POLÍTICAS	275	188	463
CIENCIAS POLÍTICAS Y GOBERNABILIDAD	120	93	213
DERECHO	155	95	250

Continua//



//Viene

Facultades y Escuelas	Femenino	Masculino	Totales
EDUCACION Y CIENCIAS DE LA COMUNICACION	658	237	895
CIENCIAS DE LA COMUNICACION	119	92	211
ED. SEC.: CIENCIAS MATEMATICAS	12	19	31
ED. SEC.: FILOSOFIA, PSICOLOGIA Y CIENCIAS SOCIALES	33	27	60
ED. SEC.: HISTORIA Y GEOGRAFIA	28	35	63
ED. SEC.: IDIOMAS	59	16	75
ED. SEC.: LENGUA Y LITERATURA	50	28	78
EDUCACION INICIAL	190	1	191
EDUCACION PRIMARIA	167	19	186
ENFERMERIA	312	19	331
ENFERMERIA	312	19	331
ESTOMATOLOGIA	29	13	42
ESTOMATOLOGIA	29	13	42
FARMACIA Y BIOQUIMICA	419	217	636
FARMACIA Y BIOQUIMICA	419	217	636
INGENIERIA	470	2,220	2,690
ARQUITECTURA Y URBANISMO	127	152	279
INGENIERIA CIVIL	21	259	280
INGENIERIA DE MATERIALES	64	183	247
INGENIERIA DE MINAS	17	236	253
INGENIERIA DE SISTEMAS	33	230	263
INGENIERIA INDUSTRIAL	162	387	549
INGENIERIA MECANICA	6	311	317
INGENIERIA MECATRONICA	8	233	241
INGENIERIA METALURGICA	32	229	261
INGENIERIA QUIMICA	332	502	834
INGENIERIA AMBIENTAL	160	197	357
INGENIERIA QUIMICA	172	305	477
MEDICINA	37	68	105
MEDICINA	37	68	105
Totales	5,063	5,787	10,850

Fuente: Dirección de Registro Técnico



SEDE GUADALUPE (VALLE JEQUETEPEQUE)
ALUMNOS MATRICULADOS EN EL SEMESTRE 2019 – II

Facultades y Escuelas	Femenino	Masculino	Totales
CIENCIAS AGROPECUARIAS	92	142	234
AGRONOMIA	22	41	63
INGENIERIA AGROINDUSTRIAL	70	101	171
CIENCIAS ECONOMICAS	244	158	402
ADMINISTRACION	134	87	221
CONTABILIDAD Y FINANZAS	110	71	181
CIENCIAS FISICAS Y MATEMATICAS	17	50	67
INFORMATICA	17	50	67
CIENCIAS SOCIALES	166	5	171
TRABAJO SOCIAL	166	5	171
ENFERMERIA	106	9	115
ENFERMERIA	106	9	115
INGENIERIA	123	380	503
INGENIERIA DE SISTEMAS	46	129	175
INGENIERIA INDUSTRIAL	75	111	186
INGENIERIA MECANICA	2	140	142
Totales	748	744	1,492

Fuente: Dirección de Registro Técnico

SEDE HUAMACHUCO
ALUMNOS MATRICULADOS EN EL SEMESTRE 2019 – II

Facultades y Escuelas	Femenino	Masculino	Totales
CIENCIAS AGROPECUARIAS	49	92	141
INGENIERIA AGROINDUSTRIAL	49	92	141
CIENCIAS ECONOMICAS	123	104	227
ADMINISTRACION	123	104	227
ENFERMERIA	109	15	124
ENFERMERIA	109	15	124
INGENIERIA	30	148	178
INGENIERIA DE MINAS	30	148	178
Totales	311	359	670

Fuente: Dirección de Registro Técnico



SEDE SANTIAGO DE CHUCO ALUMNOS MATRICULADOS EN EL SEMESTRE 2019 – II

Facultades y Escuelas	Femenino	Masculino	Totales
CIENCIAS AGROPECUARIAS	29	38	67
AGRONOMIA	29	38	67
INGENIERIA QUIMICA	36	48	84
INGENIERIA AMBIENTAL	36	48	84
Totales	65	86	151

Fuente: Dirección de Registro Técnico

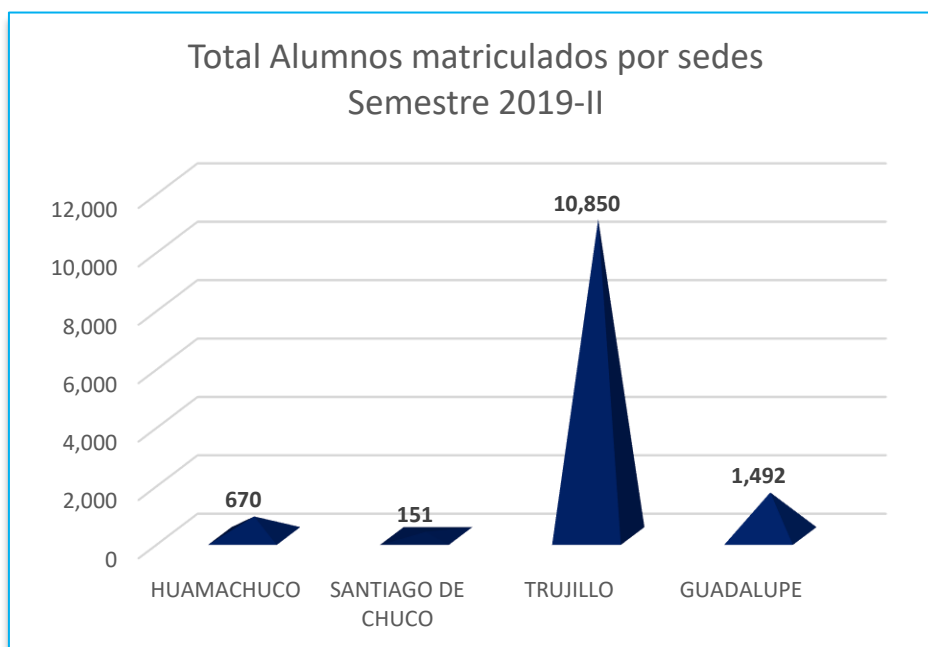
RESUMEN DE MATRICULAS SEMESTRE 2019 – II

A. CUADRO CONSOLIDADO DE MATRICULA SEMESTRE 2019-II POR SEDES

Sedes	Femenino	Masculino	Total general
HUAMACHUCO	311	359	670
SANTIAGO DE CHUCO	65	86	151
TRUJILLO	5,063	5,787	10,850
GUADALUPE	748	744	1,492
Total general	6,187	6,976	13,163

Fuente: Dirección de Registro Técnico

B. GRAFICO N° 01 CONSOLIDADO DE MATRICULA SEMESTRE 2019-II POR SEDES



Realizado por la Sección de Informática de la Dirección de Registro Técnico



C. Población Estudiantil Matriculada por Ciclos y/o Años de la Sede Trujillo Semestre 2019 – II:

Facultades y Escuelas	1	2	3	4	6	8	10	12	Totales
CIENCIAS AGROPECUARIAS	10	249	8	150	227	198	162	0	1,004
AGRONOMIA	0	61	0	41	74	48	45	0	269
Femenino	0	25	0	14	36	21	23	0	119
Masculino	0	36	0	27	38	27	22	0	150
INGENIERIA AGRICOLA	0	69	0	36	34	44	32	0	215
Femenino	0	25	0	12	14	16	14	0	81
Masculino	0	44	0	24	20	28	18	0	134
INGENIERIA AGROINDUSTRIAL	10	59	8	32	65	69	57	0	300
Femenino	4	18	3	10	23	28	24	0	110
Masculino	6	41	5	22	42	41	33	0	190
ZOOTECNIA	0	60	0	41	54	37	28	0	220
Femenino	0	28	0	21	22	16	13	0	100
Masculino	0	32	0	20	32	21	15	0	120
CIENCIAS BIOLÓGICAS	0	159	0	135	183	103	115	0	695
BIOLOGIA PESQUERIA	0	34	0	19	47	20	31	0	151
Femenino	0	15	0	5	11	6	18	0	55
Masculino	0	19	0	14	36	14	13	0	96
CIENCIAS BIOLÓGICAS	0	61	0	71	62	48	54	0	296
Femenino	0	28	0	44	44	31	26	0	173
Masculino	0	33	0	27	18	17	28	0	123
MICROBIOLOGIA Y PARASITOLOGIA	0	64	0	45	74	35	30	0	248
Femenino	0	40	0	34	41	25	24	0	164
Masculino	0	24	0	11	33	10	6	0	84



Facultades y Escuelas	1	2	3	4	6	8	10	12	Totales
CIENCIAS ECONOMICAS	20	337	35	314	372	302	253	0	1,633
ADMINISTRACION	0	107	0	120	109	100	92	0	528
Femenino	0	54	0	64	64	58	62	0	302
Masculino	0	53	0	56	45	42	30	0	226
CONTABILIDAD Y FINANZAS	20	100	32	78	136	121	80	0	567
Femenino	13	69	21	43	92	73	52	0	363
Masculino	7	31	11	35	44	48	28	0	204
ECONOMIA	0	130	3	116	127	81	81	0	538
Femenino	0	63	2	46	59	38	46	0	254
Masculino	0	67	1	70	68	43	35	0	284
CIENCIAS FISICAS Y MATEMATICAS	21	170	6	107	152	81	66	0	603
ESTADISTICA	0	40	0	17	49	27	32	0	165
Femenino	0	12	0	8	16	12	13	0	61
Masculino	0	28	0	9	33	15	19	0	104
FISICA	0	27	6	11	22	10	3	0	79
Femenino	0	1	2	0	2	1	0	0	6
Masculino	0	26	4	11	20	9	3	0	73
INFORMATICA	17	72	0	68	68	38	20	0	283
Femenino	2	7	0	7	7	8	5	0	36
Masculino	15	65	0	61	61	30	15	0	247
MATEMATICAS	4	31	0	11	13	6	11	0	76
Femenino	0	5	0	1	1	1	2	0	10
Masculino	4	26	0	10	12	5	9	0	66



Facultades y Escuelas	1	2	3	4	6	8	10	12	Totales
CIENCIAS SOCIALES	0	173	0	133	216	197	200	0	919
ANTROPOLOGIA	0	30	0	27	46	30	48	0	181
Femenino	0	24	0	20	35	20	40	0	139
Masculino	0	6	0	7	11	10	8	0	42
ARQUEOLOGIA	0	26	0	11	36	33	29	0	135
Femenino	0	15	0	9	20	18	12	0	74
Masculino	0	11	0	2	16	15	17	0	61
HISTORIA	0	27	0	12	24	13	5	0	81
Femenino	0	9	0	6	5	4	1	0	25
Masculino	0	18	0	6	19	9	4	0	56
TRABAJO SOCIAL	0	49	0	47	60	57	73	0	286
Femenino	0	48	0	46	60	56	73	0	283
Masculino	0	1	0	1	0	1	0	0	3
TURISMO	0	41	0	36	50	64	45	0	236
Femenino	0	31	0	27	39	45	34	0	176
Masculino	0	10	0	9	11	19	11	0	60
DERECHO Y CIENCIAS POLITICAS	0	174	6	157	33	48	45	0	463
CIENCIAS POLITICAS Y GOBERNABILIDAD	0	47	0	40	33	48	45	0	213
Femenino	0	31	0	20	14	30	25	0	120
Masculino	0	16	0	20	19	18	20	0	93
DERECHO	0	127	6	117	0	0	0	0	250
Femenino	0	74	5	76	0	0	0	0	155
Masculino	0	53	1	41	0	0	0	0	95



Facultades y Escuelas	1	2	3	4	6	8	10	12	Totales
EDUCACION Y CIENCIAS DE LA COMUNICACION	0	310	3	229	122	115	116	0	895
CIENCIAS DE LA COMUNICACION	0	48	0	34	53	41	35	0	211
Femenino	0	30	0	18	27	22	22	0	119
Masculino	0	18	0	16	26	19	13	0	92
ED. SEC.: CIENCIAS MATEMATICAS	0	25	0	6	0	0	0	0	31
Femenino	0	8	0	4	0	0	0	0	12
Masculino	0	17	0	2	0	0	0	0	19
ED. SEC.: FILOSOFIA, PSICOLOGIA Y CIENCIAS SOCIALES	0	34	2	24	0	0	0	0	60
Femenino	0	16	2	15	0	0	0	0	33
Masculino	0	18	0	9	0	0	0	0	27
ED. SEC.: HISTORIA Y GEOGRAFIA	0	38	0	25	0	0	0	0	63
Femenino	0	18	0	10	0	0	0	0	28
Masculino	0	20	0	15	0	0	0	0	35
ED. SEC.: IDIOMAS	0	39	0	36	0	0	0	0	75
Femenino	0	31	0	28	0	0	0	0	59
Masculino	0	8	0	8	0	0	0	0	16
ED. SEC.: LENGUA Y LITERATURA	0	40	0	38	0	0	0	0	78
Femenino	0	29	0	21	0	0	0	0	50
Masculino	0	11	0	17	0	0	0	0	28
EDUCACION INICIAL	0	42	0	33	33	41	42	0	191
Femenino	0	42	0	32	33	41	42	0	190
Masculino	0	0	0	1	0	0	0	0	1
EDUCACION PRIMARIA	0	44	1	33	36	33	39	0	186
Femenino	0	39	1	26	33	30	38	0	167
Masculino	0	5	0	7	3	3	1	0	19



Facultades y Escuelas	1	2	3	4	6	8	10	12	Totales
ENFERMERIA	0	71	5	75	91	89	0	0	331
ENFERMERIA	0	71	5	75	91	89	0	0	331
Femenino	0	67	5	68	84	88	0	0	312
Masculino	0	4	0	7	7	1	0	0	19
ESTOMATOLOGIA	0	24	0	18	0	0	0	0	42
ESTOMATOLOGIA	0	24	0	18	0	0	0	0	42
Femenino	0	17	0	12	0	0	0	0	29
Masculino	0	7	0	6	0	0	0	0	13
FARMACIA Y BIOQUIMICA	0	95	0	107	127	126	81	100	636
FARMACIA Y BIOQUIMICA	0	95	0	107	127	126	81	100	636
Femenino	0	55	0	71	83	84	56	70	419
Masculino	0	40	0	36	44	42	25	30	217
INGENIERIA	111	494	111	378	655	499	442	0	2,690
ARQUITECTURA Y URBANISMO	10	46	17	25	68	71	42	0	279
Femenino	5	18	8	8	34	40	14	0	127
Masculino	5	28	9	17	34	31	28	0	152
INGENIERIA CIVIL	1	58	10	44	61	52	54	0	280
Femenino	0	3	1	3	3	6	5	0	21
Masculino	1	55	9	41	58	46	49	0	259
INGENIERIA DE MATERIALES	7	68	8	25	64	39	36	0	247
Femenino	1	15	4	6	20	10	8	0	64
Masculino	6	53	4	19	44	29	28	0	183
INGENIERIA DE MINAS	0	55	0	36	49	47	66	0	253
Femenino	0	5	0	0	6	2	4	0	17
Masculino	0	50	0	36	43	45	62	0	236



Facultades y Escuelas	1	2	3	4	6	8	10	12	Totales
INGENIERIA DE SISTEMAS	21	51	1	56	57	40	37	0	263
Femenino	4	2	0	5	10	5	7	0	33
Masculino	17	49	1	51	47	35	30	0	230
INGENIERIA INDUSTRIAL	22	83	31	80	109	134	90	0	549
Femenino	6	23	7	23	33	38	32	0	162
Masculino	16	60	24	57	76	96	58	0	387
INGENIERIA MECANICA	39	45	14	50	93	41	35	0	317
Femenino	0	1	0	3	1	0	1	0	6
Masculino	39	44	14	47	92	41	34	0	311
INGENIERIA MECATRONICA	0	45	20	38	74	27	37	0	241
Femenino	0	2	0	2	3	1	0	0	8
Masculino	0	43	20	36	71	26	37	0	233
INGENIERIA METALURGICA	11	43	10	24	80	48	45	0	261
Femenino	2	3	3	1	12	5	6	0	32
Masculino	9	40	7	23	68	43	39	0	229
INGENIERIA QUIMICA	29	187	53	84	197	152	132	0	834
INGENIERIA AMBIENTAL	0	92	18	49	78	72	48	0	357
Femenino	0	42	6	16	37	36	23	0	160
Masculino	0	50	12	33	41	36	25	0	197
INGENIERIA QUIMICA	29	95	35	35	119	80	84	0	477
Femenino	10	23	10	15	45	32	37	0	172
Masculino	19	72	25	20	74	48	47	0	305
MEDICINA	0	105	0	0	0	0	0	0	105
MEDICINA	0	105	0	0	0	0	0	0	105
Femenino	0	37	0	0	0	0	0	0	37
Masculino	0	68	0	0	0	0	0	0	68
Totales	191	2,548	227	1,887	2,375	1,910	1,612	100	10,850



D. Población Estudiantil Matriculada por Ciclos de la Sede Guadalupe (Valle Jequetepeque) Semestre 2019 – II:

Facultades y Escuelas	1	2	3	4	6	8	10	Totales
CIENCIAS AGROPECUARIAS	14	36	13	45	49	27	50	234
AGRONOMIA	4	16	13	7	0	1	22	63
Femenino	3	3	3	1	0	0	12	22
Masculino	1	13	10	6	0	1	10	41
INGENIERIA AGROINDUSTRIAL	10	20	0	38	49	26	28	171
Femenino	4	8	0	15	24	8	11	70
Masculino	6	12	0	23	25	18	17	101
CIENCIAS ECONOMICAS	0	68	9	67	98	111	49	402
ADMINISTRACION	0	35	0	45	60	57	24	221
Femenino	0	22	0	25	33	41	13	134
Masculino	0	13	0	20	27	16	11	87
CONTABILIDAD Y FINANZAS	0	33	9	22	38	54	25	181
Femenino	0	16	4	18	21	36	15	110
Masculino	0	17	5	4	17	18	10	71
CIENCIAS FISICAS Y MATEMATICAS	0	33	0	9	16	0	9	67
INFORMATICA	0	33	0	9	16	0	9	67
Femenino	0	4	0	4	4	0	5	17
Masculino	0	29	0	5	12	0	4	50
CIENCIAS SOCIALES	0	33	0	28	49	44	17	171
TRABAJO SOCIAL	0	33	0	28	49	44	17	171
Femenino	0	32	0	28	47	42	17	166
Masculino	0	1	0	0	2	2	0	5



Facultades y Escuelas	1	2	3	4	6	8	10	Totales
ENFERMERIA	0	38	0	21	30	26	0	115
ENFERMERIA	0	38	0	21	30	26	0	115
Femenino	0	34	0	21	29	22	0	106
Masculino	0	4	0	0	1	4	0	9
INGENIERIA	26	98	9	74	136	93	67	503
INGENIERIA DE SISTEMAS	9	36	1	44	42	17	26	175
Femenino	5	6	0	12	13	5	5	46
Masculino	4	30	1	32	29	12	21	129
INGENIERIA INDUSTRIAL	4	39	6	17	52	39	29	186
Femenino	1	19	2	6	18	19	10	75
Masculino	3	20	4	11	34	20	19	111
INGENIERIA MECANICA	13	23	2	13	42	37	12	142
Femenino	0	0	0	0	2	0	0	2
Masculino	13	23	2	13	40	37	12	140
Totales	40	306	31	244	378	301	192	1,492

Realizado por la Sección de Informática de la Dirección de Registro Técnico



E. Población Estudiantil Matriculada por Ciclos de la Sede Huamachuco Semestre 2019 – II:

Facultades y Escuelas	2	3	4	6	8	10	Totales
CIENCIAS AGROPECUARIAS	35	8	29	30	21	18	141
INGENIERIA AGROINDUSTRIAL	35	8	29	30	21	18	141
Femenino	14	1	6	13	6	9	49
Masculino	21	7	23	17	15	9	92
CIENCIAS ECONOMICAS	48	0	38	58	35	48	227
ADMINISTRACION	48	0	38	58	35	48	227
Femenino	23	0	26	34	18	22	123
Masculino	25	0	12	24	17	26	104
ENFERMERIA	33	0	24	41	26	0	124
ENFERMERIA	33	0	24	41	26	0	124
Femenino	29	0	23	37	20	0	109
Masculino	4	0	1	4	6	0	15
INGENIERIA	56	0	28	29	31	34	178
INGENIERIA DE MINAS	56	0	28	29	31	34	178
Femenino	8	0	6	5	5	6	30
Masculino	48	0	22	24	26	28	148
Totales	172	8	119	158	113	100	670

Realizado por la Sección de Informática de la Dirección de Registro Técnico



F. Población Estudiantil Matriculada por Ciclos de la Sede Santiago de Chuco 2019 – II:

Facultades y Escuelas	1	2	4	6	8	10	Totales
CIENCIAS AGROPECUARIAS	0	27	10	0	16	14	67
AGRONOMIA	0	27	10	0	16	14	67
Femenino	0	9	7	0	8	5	29
Masculino	0	18	3	0	8	9	38
INGENIERIA QUIMICA	11	18	10	12	18	15	84
INGENIERIA AMBIENTAL	11	18	10	12	18	15	84
Femenino	7	7	1	3	9	9	36
Masculino	4	11	9	9	9	6	48
Totales	11	45	20	12	34	29	151

Realizado por la Sección de Informática de la Dirección de Registro Técnico