



UNIVERSIDAD NACIONAL DE TRUJILLO

OFICINA DE REGISTRO TÉCNICO

POBLACIÓN ESTUDIANTIL DEL AÑO 2018

PERSONAL QUE INTERVIENE EN LA ELABORACIÓN DE ESTADÍSTICA DE MATRICULAS

DIRECCIÓN DE REGISTRO TECNICO

- **Jefatura Docente**
Lic. Antolin Prieto Murcia

- **Sección de Informática y Estadística:**
Téc. Oscar Alonso Zavaleta Cedeño

- **Sección de Matriculas:**
Téc. Rosa Rodríguez Gutiérrez
Téc. Armindá Capa Paz



INDICE

	Página
1. Índice	01
2. Población Estudiantil Semestre 2018 - I y 2018 Anual	
- Sede Trujillo.....	02
- Sede Valle Jequetepeque	04
- Sede Huamachuco.....	04
- Sede Santiago de Chuco	05
 Resumen	
A. Cuadro Consolidado de la Sede Trujillo Semestre 2018 – I y 2018 Anual	05
B. Gráfico de Total de alumnos matriculados Sede Trujillo por Facultades	06
C. Población Estudiantil Matriculada por Ciclo y genero Sede Central 2018 – I	07
D. Cuadro Consolidado de Matricula de todas las Sedes de la UNT 2018 - I.....	13
E. Gráfico Total de alumnos matriculados por sedes 2018 - I.....	13
 3. Población Estudiantil Semestre 2018 – II	
- Sede Trujillo.....	14
- Sede Valle Jequetepeque	16
- Sede Huamachuco.....	16
- Sede Santiago de Chuco	17
 Resumen:	
A. Cuadro Consolidado de Matriculas por sede semestre 2018-II	18
B. Gráfico de Alumnos Matriculados por Sedes	18



POBLACIÓN ESTUDIANTIL AÑO 2018 – I y 2018 ANUAL

SEDE TRUJILLO

ALUMNOS MATRICULADOS EN EL SEMESTRE 2018 – I y ANUAL

Facultades y Escuelas	Femenino	Masculino	Total general
CIENCIAS AGROPECUARIAS	453	640	1,093
AGRONOMIA	126	169	295
INGENIERIA AGRICOLA	85	159	244
INGENIERIA AGROINDUSTRIAL	121	192	313
ZOOTECNIA	121	120	241
CIENCIAS BIOLÓGICAS	426	307	733
BIOLOGIA PESQUERA	54	93	147
CIENCIAS BIOLÓGICAS	201	128	329
MICROBIOLOGIA Y PARASITOLOGIA	171	86	257
CIENCIAS ECONÓMICAS	941	732	1,673
ADMINISTRACION	312	222	534
CONTABILIDAD Y FINANZAS	375	225	600
ECONOMIA	254	285	539
CIENCIAS FÍSICAS Y MATEMÁTICAS	123	519	642
ESTADISTICA	59	105	164
FISICA	7	81	88
INFORMÁTICA	48	262	310
MATEMÁTICAS	9	71	80
CIENCIAS SOCIALES	763	254	1,017
ANTROPOLOGIA	144	61	205
ARQUEOLOGIA	91	69	160
HISTORIA	33	50	83
TRABAJO SOCIAL	295	5	300
TURISMO	200	69	269
DERECHO Y CIENCIAS POLÍTICAS	621	398	1,019
CIENCIAS POLÍTICAS Y GOBERNABILIDAD	126	87	213
DERECHO Y CIENCIAS POLÍTICAS	495	311	806

Continua//



//Viene

Facultades y Escuelas	Femenino	Masculino	Total general
EDUCACION Y CIENCIAS DE LA COMUNICACION	995	408	1,403
CIENCIAS DE LA COMUNICACION	146	112	258
EDUCACION INICIAL	225	0	225
EDUCACION PRIMARIA	185	17	202
SEC.: C.N: FISICA, QUIMICA Y BIOLOGIA	1	1	2
SEC.: CIENCIAS MATEMATICAS	28	35	63
SEC.: FILOSOFIA, PSICOLOGIA Y CC.SS.	80	56	136
SEC.: HISTORIA Y GEOGRAFIA	51	75	126
SEC.: IDIOMAS	162	42	204
SEC.: LENGUA Y LITERATURA	117	70	187
ENFERMERIA	380	17	397
ENFERMERIA	380	17	397
ESTOMATOLOGIA	81	55	136
ESTOMATOLOGIA	81	55	136
FARMACIA Y BIOQUIMICA	456	226	682
FARMACIA Y BIOQUIMICA	456	226	682
INGENIERIA	498	2,214	2,712
ARQUITECTURA Y URBANISMO	141	159	300
INGENIERIA CIVIL	23	241	264
INGENIERIA DE MATERIALES	67	193	260
INGENIERIA DE MINAS	14	234	248
INGENIERIA DE SISTEMAS	37	211	248
INGENIERIA INDUSTRIAL	169	398	567
INGENIERIA MECANICA	6	313	319
INGENIERIA MECATRONICA	9	231	240
INGENIERIA METALURGICA	32	234	266
INGENIERIA QUIMICA	339	494	833
INGENIERIA AMBIENTAL	160	183	343
INGENIERIA QUIMICA	179	311	490
MEDICINA	243	481	724
MEDICINA	243	481	724
Total general	6,319	6,745	13,064

Fuente: Dirección de Registro Técnico



SEDE VALLE JEQUETEPEQUE

ALUMNOS MATRICULADOS EN EL SEMESTRE 2018 – I MATRICULA FLEXIBLE

Facultades y Escuelas	Femenino	Masculino	Total general
CIENCIAS AGROPECUARIAS	96	140	236
AGRONOMIA	25	43	68
INGENIERIA AGROINDUSTRIAL	71	97	168
CIENCIAS ECONOMICAS	289	167	456
ADMINISTRACION	146	96	242
CONTABILIDAD Y FINANZAS	143	71	214
CIENCIAS FISICAS Y MATEMATICAS	19	44	63
INFORMATICA	19	44	63
CIENCIAS SOCIALES	192	7	199
TRABAJO SOCIAL	192	7	199
ENFERMERIA	137	11	148
ENFERMERIA	137	11	148
INGENIERIA	135	404	539
INGENIERIA DE SISTEMAS	46	132	178
INGENIERIA INDUSTRIAL	87	119	206
INGENIERIA MECANICA	2	153	155
Total general	868	773	1,641

Fuente: Dirección de Registro Técnico

SEDE HUAMACHUCO

ALUMNOS MATRICULADOS EN EL SEMESTRE 2018 – I MATRICULA FLEXIBLE

Facultades y Escuelas	Femenino	Masculino	Total general
CIENCIAS AGROPECUARIAS	59	91	150
INGENIERIA AGROINDUSTRIAL	59	91	150
CIENCIAS ECONOMICAS	158	97	255
ADMINISTRACION	158	97	255
ENFERMERIA	124	20	144
ENFERMERIA	124	20	144
INGENIERIA	34	129	163
INGENIERIA DE MINAS	34	129	163
Total general	375	337	712

Fuente: Dirección de Registro Técnico



SEDE SANTIAGO DE CHUCO

ALUMNOS MATRICULADOS EN EL SEMESTRE 2018 – I MATRICULA FLEXIBLE

Facultades y Escuelas	Femenino	Masculino	Total general
CIENCIAS AGROPECUARIAS	30	33	63
AGRONOMIA	30	33	63
INGENIERIA QUIMICA	36	60	96
INGENIERIA AMBIENTAL	36	60	96
Total general	66	93	159

Fuente: Dirección de Registro Técnico

RESUMEN DE MATRICULAS SEMESTRE 2018 – I y ANUAL

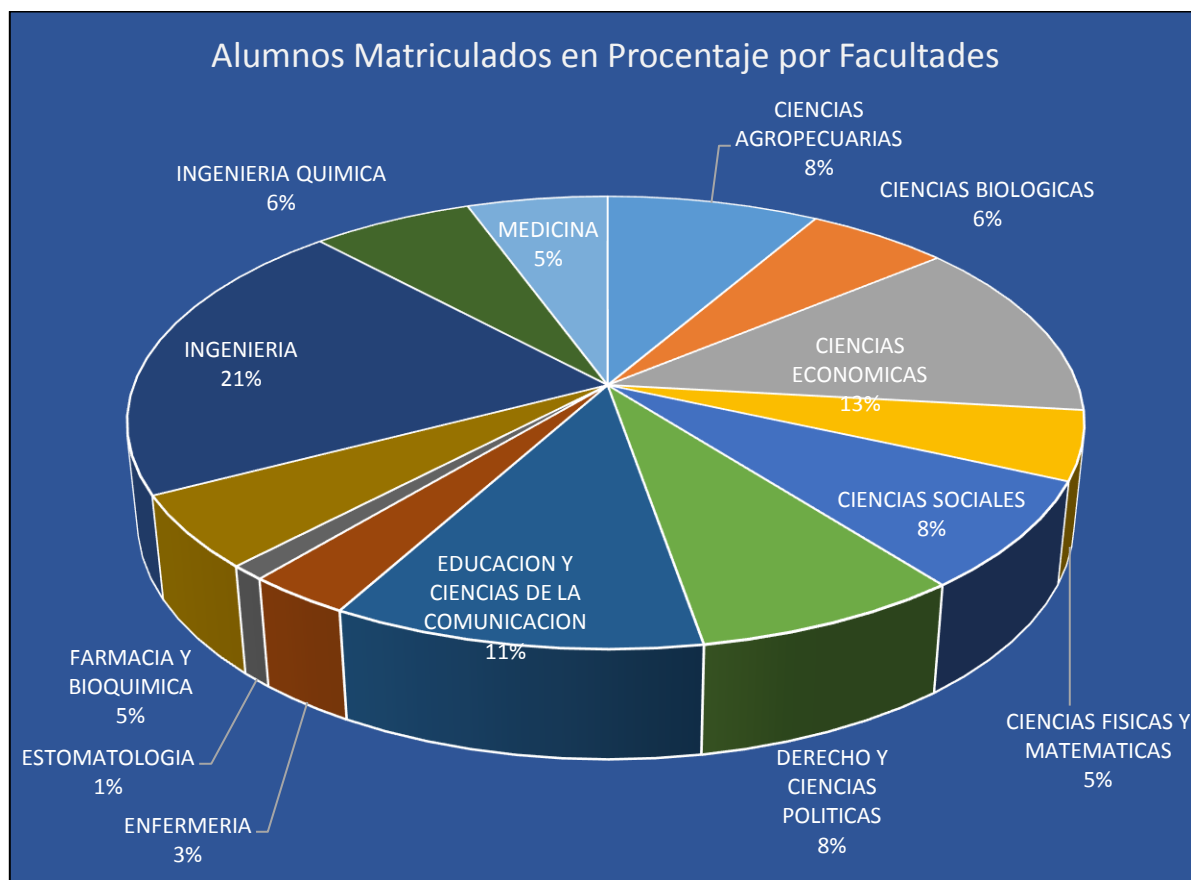
A. CUADRO CONSOLIDADO DE ALUMNOS MATRICULADOS POR FACULTADES SEDE TRUJILLO SEMESTRE 2018 – I y ANUAL

Facultades y Escuelas	Femenino	Masculino	Total general
CIENCIAS AGROPECUARIAS	453	640	1,093
CIENCIAS BIOLOGICAS	426	307	733
CIENCIAS ECONOMICAS	941	732	1,673
CIENCIAS FISICAS Y MATEMATICAS	123	519	642
CIENCIAS SOCIALES	763	254	1,017
DERECHO Y CIENCIAS POLITICAS	621	398	1,019
EDUCACION Y CIENCIAS DE LA COMUNICACION	995	408	1,403
ENFERMERIA	380	17	397
ESTOMATOLOGIA	81	55	136
FARMACIA Y BIOQUIMICA	456	226	682
INGENIERIA	498	2,214	2,712
INGENIERIA QUIMICA	339	494	833
MEDICINA	243	481	724
Total general	6,319	6,745	13,064

Fuente: Dirección de Registro Técnico



B. GRÁFICO DE TOTAL DE ALUMNOS MATRICULADOS EN LA SEDE TRUJILLO POR FACULTADES



Elaborado por la Sección de Informática de la Oficina de Registro Técnico



C. Población Estudiantil Matriculada por Ciclo y/o Año de la Sede Central matricula 2018 – I y Anual:

Facultades y Escuelas	1	2	3	4	5	6	7	8	9	10	11	Totales
CIENCIAS AGROPECUARIAS	195	33	224	27	167	17	222	2	190	16	0	1,093
AGRONOMIA	53	7	65	0	49	3	64	1	51	2	0	295
Femenino	21	1	32	0	20	1	30	0	20	1	0	126
Masculino	32	6	33	0	29	2	34	1	31	1	0	169
INGENIERIA AGRICOLA	49	20	27	16	31	0	42	0	56	3	0	244
Femenino	11	9	10	7	9	0	17	0	21	1	0	85
Masculino	38	11	17	9	22	0	25	0	35	2	0	159
INGENIERIA AGROINDUSTRIAL	54	5	63	11	49	13	65	1	52	0	0	313
Femenino	18	1	21	5	21	3	28	0	24	0	0	121
Masculino	36	4	42	6	28	10	37	1	28	0	0	192
ZOOTECNIA	39	1	69	0	38	1	51	0	31	11	0	241
Femenino	25	0	31	0	11	0	27	0	17	10	0	121
Masculino	14	1	38	0	27	1	24	0	14	1	0	120
CIENCIAS BIOLÓGICAS	137	15	158	28	133	38	87	8	97	32	0	733
BIOLOGIA PESQUERA	22	2	48	7	27	0	21	0	19	1	0	147
Femenino	3	0	18	0	10	0	10	0	12	1	0	54
Masculino	19	2	30	7	17	0	11	0	7	0	0	93
CIENCIAS BIOLÓGICAS	59	1	70	1	60	36	37	0	38	27	0	329
Femenino	35	1	46	1	34	21	23	0	24	16	0	201
Masculino	24	0	24	0	26	15	14	0	14	11	0	128
MICROBIOLOGIA Y PARASITOLOGIA	56	12	40	20	46	2	29	8	40	4	0	257
Femenino	38	5	26	6	34	2	21	7	28	4	0	171
Masculino	18	7	14	14	12	0	8	1	12	0	0	86



Facultades y Escuelas	1	2	3	4	5	6	7	8	9	10	11	Totales
CIENCIAS ECONOMICAS	317	21	450	0	341	1	250	24	240	29	0	1,673
ADMINISTRACION	104	0	120	0	110	0	103	1	95	1	0	534
Femenino	59	0	66	0	66	0	64	0	56	1	0	312
Masculino	45	0	54	0	44	0	39	1	39	0	0	222
CONTABILIDAD Y FINANZAS	110	4	130	0	118	0	90	23	109	16	0	600
Femenino	74	1	82	0	75	0	57	12	68	6	0	375
Masculino	36	3	48	0	43	0	33	11	41	10	0	225
ECONOMIA	103	17	200	0	113	1	57	0	36	12	0	539
Femenino	44	8	95	0	52	0	33	0	16	6	0	254
Masculino	59	9	105	0	61	1	24	0	20	6	0	285
CIENCIAS FISICAS Y MATEMATICAS	154	7	196	8	135	7	97	1	29	8	0	642
ESTADISTICA	28	0	42	8	23	7	38	0	13	5	0	164
Femenino	9	0	15	2	10	3	14	0	4	2	0	59
Masculino	19	0	27	6	13	4	24	0	9	3	0	105
FISICA	31	5	19	0	17	0	12	0	3	1	0	88
Femenino	2	1	3	0	0	0	1	0	0	0	0	7
Masculino	29	4	16	0	17	0	11	0	3	1	0	81
INFORMATICA	67	0	114	0	85	0	35	1	6	2	0	310
Femenino	6	0	15	0	15	0	9	1	2	0	0	48
Masculino	61	0	99	0	70	0	26	0	4	2	0	262
MATEMATICAS	28	2	21	0	10	0	12	0	7	0	0	80
Femenino	2	1	1	0	1	0	3	0	1	0	0	9
Masculino	26	1	20	0	9	0	9	0	6	0	0	71



Facultades y Escuelas	1	2	3	4	5	6	7	8	9	10	11	Totales
CIENCIAS SOCIALES	170	14	209	0	225	1	213	0	185	0	0	1,017
ANTROPOLOGIA	33	0	47	0	37	1	48	0	39	0	0	205
Femenino	22	0	29	0	25	1	42	0	25	0	0	144
Masculino	11	0	18	0	12	0	6	0	14	0	0	61
ARQUEOLOGIA	19	11	33	0	46	0	26	0	25	0	0	160
Femenino	12	5	22	0	27	0	8	0	17	0	0	91
Masculino	7	6	11	0	19	0	18	0	8	0	0	69
HISTORIA	24	0	24	0	20	0	7	0	8	0	0	83
Femenino	11	0	7	0	6	0	3	0	6	0	0	33
Masculino	13	0	17	0	14	0	4	0	2	0	0	50
TRABAJO SOCIAL	54	3	50	0	60	0	76	0	57	0	0	300
Femenino	54	2	50	0	59	0	75	0	55	0	0	295
Masculino	0	1	0	0	1	0	1	0	2	0	0	5
TURISMO	40	0	55	0	62	0	56	0	56	0	0	269
Femenino	32	0	40	0	43	0	42	0	43	0	0	200
Masculino	8	0	15	0	19	0	14	0	13	0	0	69
DERECHO Y CIENCIAS POLITICAS	172	159	150	137	190	123	39	0	49	0	0	1,019
CIENCIAS POLITICAS Y GOBERNABILIDAD	44	0	28	0	53	0	39	0	49	0	0	213
Femenino	22	0	14	0	30	0	24	0	36	0	0	126
Masculino	22	0	14	0	23	0	15	0	13	0	0	87
DERECHO Y CIENCIAS POLITICAS	128	159	122	137	137	123	0	0	0	0	0	806
Femenino	85	90	76	85	86	73	0	0	0	0	0	495
Masculino	43	69	46	52	51	50	0	0	0	0	0	311



Facultades y Escuelas	1	2	3	4	5	6	7	8	9	10	11	Totales
EDUCACION Y CIENCIAS DE LA COMUNICACION	257	157	244	135	286	0	120	0	203	1	0	1,403
CIENCIAS DE LA COMUNICACION	36	0	47	0	51	0	39	0	85	0	0	258
Femenino	18	0	20	0	30	0	24	0	54	0	0	146
Masculino	18	0	27	0	21	0	15	0	31	0	0	112
EDUCACION INICIAL	36	1	33	3	40	0	40	0	71	1	0	225
Femenino	36	1	33	3	40	0	40	0	71	1	0	225
EDUCACION PRIMARIA	35	0	31	0	48	0	41	0	47	0	0	202
Femenino	30	0	26	0	43	0	40	0	46	0	0	185
Masculino	5	0	5	0	5	0	1	0	1	0	0	17
SEC.: C.N: FISICA, QUIMICA Y BIOLOGIA	0	2	0	0	0	0	0	0	0	0	0	2
Femenino	0	1	0	0	0	0	0	0	0	0	0	1
Masculino	0	1	0	0	0	0	0	0	0	0	0	1
SEC.: CIENCIAS MATEMATICAS	10	15	11	13	14	0	0	0	0	0	0	63
Femenino	6	7	5	2	8	0	0	0	0	0	0	28
Masculino	4	8	6	11	6	0	0	0	0	0	0	35
SEC.: FILOSOFIA, PSICOLOGIA Y CC.SS.	31	32	16	26	31	0	0	0	0	0	0	136
Femenino	20	16	6	12	26	0	0	0	0	0	0	80
Masculino	11	16	10	14	5	0	0	0	0	0	0	56
SEC.: HISTORIA Y GEOGRAFIA	28	30	22	21	25	0	0	0	0	0	0	126
Femenino	10	11	8	10	12	0	0	0	0	0	0	51
Masculino	18	19	14	11	13	0	0	0	0	0	0	75
SEC.: IDIOMAS	39	41	47	32	45	0	0	0	0	0	0	204
Femenino	29	33	38	27	35	0	0	0	0	0	0	162
Masculino	10	8	9	5	10	0	0	0	0	0	0	42
SEC.: LENGUA Y LITERATURA	42	36	37	40	32	0	0	0	0	0	0	187
Femenino	24	24	23	24	22	0	0	0	0	0	0	117
Masculino	18	12	14	16	10	0	0	0	0	0	0	70



Facultades y Escuelas	1	2	3	4	5	6	7	8	9	10	11	Totales
ENFERMERIA	90	0	90	0	92	0	56	0	69	0	0	397
ENFERMERIA	90	0	90	0	92	0	56	0	69	0	0	397
Femenino	84	0	84	0	90	0	55	0	67	0	0	380
Masculino	6	0	6	0	2	0	1	0	2	0	0	17
ESTOMATOLOGIA	22	23	25	24	26	16	0	0	0	0	0	136
ESTOMATOLOGIA	22	23	25	24	26	16	0	0	0	0	0	136
Femenino	15	15	17	12	13	9	0	0	0	0	0	81
Masculino	7	8	8	12	13	7	0	0	0	0	0	55
FARMACIA Y BIOQUIMICA	101	2	131	0	124	0	100	0	97	8	119	682
FARMACIA Y BIOQUIMICA	101	2	131	0	124	0	100	0	97	8	119	682
Femenino	68	1	79	0	90	0	62	0	66	7	83	456
Masculino	33	1	52	0	34	0	38	0	31	1	36	226
INGENIERIA	553	120	503	60	503	43	443	49	341	97	0	2,712
ARQUITECTURA Y URBANISMO	54	13	54	0	73	0	50	0	40	16	0	300
Femenino	21	4	28	0	41	0	20	0	21	6	0	141
Masculino	33	9	26	0	32	0	30	0	19	10	0	159
INGENIERIA CIVIL	58	10	45	7	40	0	58	0	45	1	0	264
Femenino	6	1	3	0	5	0	5	0	3	0	0	23
Masculino	52	9	42	7	35	0	53	0	42	1	0	241
INGENIERIA DE MATERIALES	42	8	72	3	52	0	24	16	39	4	0	260
Femenino	13	1	16	2	13	0	9	2	10	1	0	67
Masculino	29	7	56	1	39	0	15	14	29	3	0	193
INGENIERIA DE MINAS	40	5	42	1	53	1	62	0	44	0	0	248
Femenino	0	1	5	0	2	0	4	0	2	0	0	14
Masculino	40	4	37	1	51	1	58	0	42	0	0	234



Facultades y Escuelas	1	2	3	4	5	6	7	8	9	10	11	Totales
INGENIERIA DE SISTEMAS	63	6	62	0	41	0	40	0	34	2	0	248
Femenino	7	0	11	0	5	0	7	0	7	0	0	37
Masculino	56	6	51	0	36	0	33	0	27	2	0	211
INGENIERIA INDUSTRIAL	102	35	91	1	127	0	104	3	57	47	0	567
Femenino	28	10	28	0	42	0	30	1	14	16	0	169
Masculino	74	25	63	1	85	0	74	2	43	31	0	398
INGENIERIA MECANICA	91	9	48	34	41	16	31	12	17	20	0	319
Femenino	4	0	0	1	0	0	0	1	0	0	0	6
Masculino	87	9	48	33	41	16	31	11	17	20	0	313
INGENIERIA MECATRONICA	57	13	51	6	44	1	36	0	32	0	0	240
Femenino	1	1	3	1	1	0	0	0	2	0	0	9
Masculino	56	12	48	5	43	1	36	0	30	0	0	231
INGENIERIA METALURGICA	46	21	38	8	32	25	38	18	33	7	0	266
Femenino	5	2	8	1	4	1	6	2	3	0	0	32
Masculino	41	19	30	7	28	24	32	16	30	7	0	234
INGENIERIA QUIMICA	171	52	139	53	128	38	111	29	108	4	0	833
INGENIERIA AMBIENTAL	71	27	60	7	68	0	59	8	39	4	0	343
Femenino	24	10	36	3	26	0	33	5	22	1	0	160
Masculino	47	17	24	4	42	0	26	3	17	3	0	183
INGENIERIA QUIMICA	100	25	79	46	60	38	52	21	69	0	0	490
Femenino	34	9	31	22	21	12	19	13	18	0	0	179
Masculino	66	16	48	24	39	26	33	8	51	0	0	311
MEDICINA	120	115	110	105	78	101	95	0	0	0	0	724
MEDICINA	120	115	110	105	78	101	95	0	0	0	0	724
Femenino	36	42	48	29	27	32	29	0	0	0	0	243
Masculino	84	73	62	76	51	69	66	0	0	0	0	481
Totales	2,459	718	2,629	577	2,428	385	1,833	113	1,608	195	119	13,064



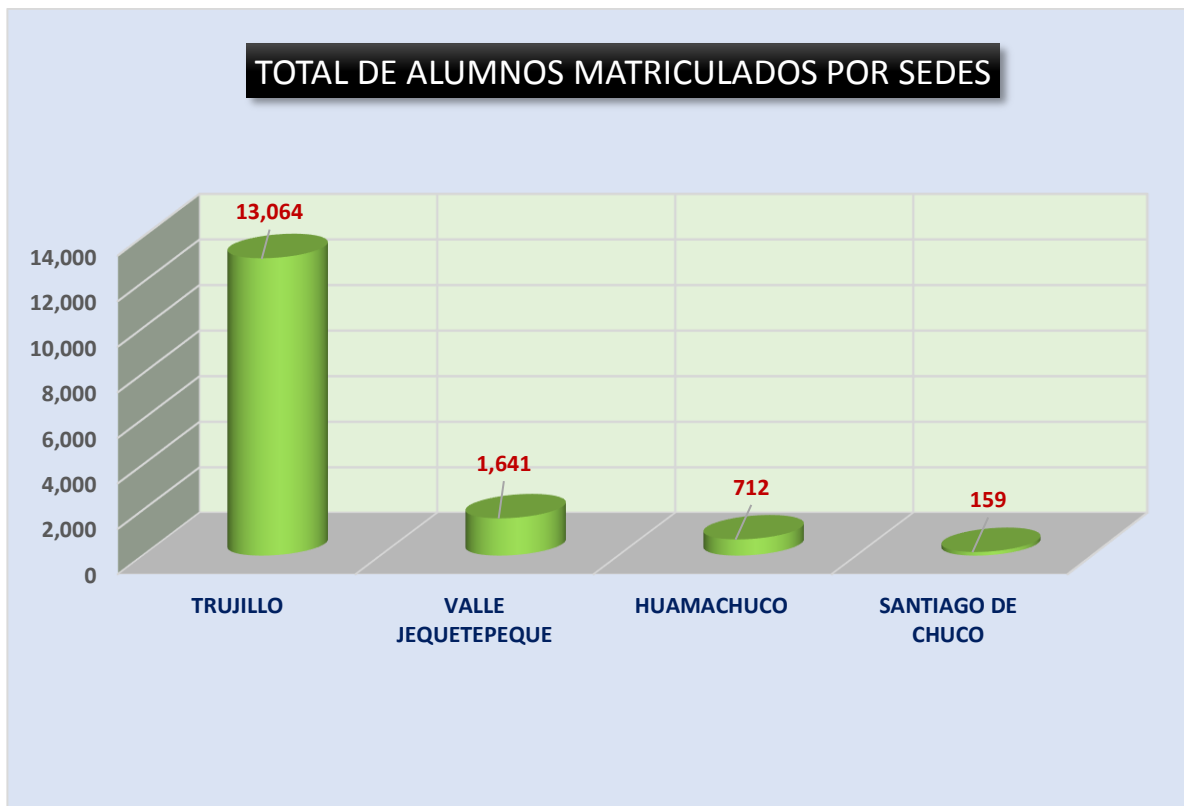
D. CUADRO CONSOLIDADO DE MATRICULA SEMESTRE 2018-I y ANUAL POR SEDES

CUADRO CONSOLIDADO DE MATRICULAS POR SEDES DE LA U.N.T. SEMESTRE 2018 – I			
SEDE	FEMENINOS	MASCULINOS	TOTALES
TRUJILLO (FLEXIBLE Y ANUAL)	6,319	6,745	13,064
VALLE JEQUETEPEQUE	868	773	1,641
HUAMACHUCO	375	337	712
SANTIAGO DE CHUCO	66	93	159
TOTALES	7,628	7,948	15,576

Nota: En Trujillo están considerados los alumnos de matrícula Flexible y matrícula anual

Fuente: Dirección de Registro Técnico

E. GRÁFICO DE TOTAL DE ALUMNOS MATRICULADOS EN LAS SEDES DE LA UNIVERSIDAD NACIONAL DE TRUJILLO SEMESTRE 2018 – I



Elaborado por la Sección de Informática de la Dirección de Registro Técnico



POBLACIÓN ESTUDIANTIL AÑO 2018 – II

SEDE TRUJILLO ALUMNOS MATRICULADOS EN EL SEMESTRE 2018 – II

MATRICULA FLEXIBLE

FACULTADES Y ESCUELAS	FEMENINOS	MASCULINOS	TOTALES
CIENCIAS AGROPECUARIAS	427	613	1,040
AGRONOMIA	122	162	284
INGENIERIA AGRICOLA	79	153	232
INGENIERIA AGROINDUSTRIAL	118	184	302
ZOOTECNIA	108	114	222
CIENCIAS BIOLÓGICAS	397	289	686
BIOLOGIA PESQUERA	53	94	147
CIENCIAS BIOLÓGICAS	181	115	296
MICROBIOLOGIA Y PARASITOLOGIA	163	80	243
CIENCIAS ECONÓMICAS	925	708	1,633
ADMINISTRACION	310	221	531
CONTABILIDAD Y FINANZAS	367	218	585
ECONOMIA	248	269	517
CIENCIAS FÍSICAS Y MATEMÁTICAS	116	459	575
ESTADÍSTICA	55	97	152
FÍSICA	6	68	74
INFORMÁTICA	45	237	282
MATEMÁTICAS	10	57	67
CIENCIAS SOCIALES	753	249	1,002
ANTROPOLOGIA	143	59	202
ARQUEOLOGIA	86	71	157
HISTORIA	29	50	79
TRABAJO SOCIAL	297	4	301
TURISMO	198	65	263
DERECHO Y CIENCIAS POLÍTICAS	210	126	336
CIENCIAS POLÍTICAS Y GOBERNABILIDAD	125	84	209
DERECHO Y CIENCIAS POLÍTICAS	85	42	127

//Van



//Vienen

FACULTADES Y ESCUELAS	FEMENINOS	MASCULINOS	TOTALES
EDUCACION Y CIENCIAS DE LA COMUNICACION	627	184	811
CIENCIAS DE LA COMUNICACION	141	109	250
EDUCACION INICIAL	219	0	219
EDUCACION PRIMARIA	182	17	199
SEC.: CIENCIAS MATEMATICAS	5	4	9
SEC.: FILOSOFIA, PSICOLOGIA Y CC.SS.	19	9	28
SEC.: HISTORIA Y GEOGRAFIA	9	18	27
SEC.: IDIOMAS	29	9	38
SEC.: LENGUA Y LITERATURA	23	18	41
ENFERMERIA	306	15	321
ENFERMERIA	306	15	321
ESTOMATOLOGIA	13	7	20
ESTOMATOLOGIA	13	7	20
FARMACIA Y BIOQUIMICA	457	228	685
FARMACIA Y BIOQUIMICA	457	228	685
INGENIERIA	488	2,143	2,631
ARQUITECTURA Y URBANISMO	138	148	286
INGENIERIA CIVIL	22	239	261
INGENIERIA DE MATERIALES	63	185	248
INGENIERIA DE MINAS	14	228	242
INGENIERIA DE SISTEMAS	37	208	245
INGENIERIA INDUSTRIAL	169	387	556
INGENIERIA MECANICA	6	296	302
INGENIERIA MECATRONICA	8	225	233
INGENIERIA METALURGICA	31	227	258
INGENIERIA QUIMICA	331	481	812
INGENIERIA AMBIENTAL	157	179	336
INGENIERIA QUIMICA	174	302	476
TOTALES	5,050	5,502	10,552

Elaborado por la Dirección de Registro Técnico



SEDE VALLE JEQUETEPEQUE
ALUMNOS MATRICULADOS EN EL SEMESTRE 2018 – II
MATRICULA FLEXIBLE

FACULTADES Y ESCUELAS	FEMENINOS	MASCULINOS	TOTALES
CIENCIAS AGROPECUARIAS	76	102	178
AGRONOMIA	17	25	42
INGENIERIA AGROINDUSTRIAL	59	77	136
CIENCIAS ECONOMICAS	240	131	371
ADMINISTRACION	124	73	197
CONTABILIDAD Y FINANZAS	116	58	174
CIENCIAS FISICAS Y MATEMATICAS	15	28	43
INFORMATICA	15	28	43
CIENCIAS SOCIALES	158	5	163
TRABAJO SOCIAL	158	5	163
ENFERMERIA	87	10	97
ENFERMERIA	87	10	97
INGENIERIA	113	330	443
INGENIERIA DE SISTEMAS	39	102	141
INGENIERIA INDUSTRIAL	72	97	169
INGENIERIA MECANICA	2	131	133
TOTALES	689	606	1,295

Nota: No están considerados los alumnos de Estudios Generales
Elaborado por la Dirección de Registro Técnico

SEDE VALLE HUAMACHUCO
ALUMNOS MATRICULADOS EN EL SEMESTRE 2018 –II
MATRICULA FLEXIBLE

FACULTADES Y ESCUELAS	FEMENINOS	MASCULINOS	TOTALES
CIENCIAS AGROPECUARIAS	48	63	111
INGENIERIA AGROINDUSTRIAL	48	63	111
CIENCIAS ECONOMICAS	128	78	206
ADMINISTRACION	128	78	206
ENFERMERIA	77	17	94
ENFERMERIA	77	17	94
INGENIERIA	22	100	122
INGENIERIA DE MINAS	22	100	122
TOTALES	275	258	533

Nota: No están considerados los alumnos de Estudios Generales
Elaborado por la Dirección de Registro Técnico



SEDE SANTIAGO DE CHUCO
ALUMNOS MATRICULADOS EN EL SEMESTRE 2018 –II
MATRICULA FLEXIBLE

FACULTADES Y ESCUELAS	FEMENINOS	MASCULINOS	TOTALES
CIENCIAS AGROPECUARIAS	23	26	49
AGRONOMIA	23	26	49
INGENIERIA QUIMICA	36	51	87
INGENIERIA AMBIENTAL	36	51	87
TOTALES	59	77	136

Nota: No están considerados los alumnos de Estudios Generales
Elaborado por la Dirección de Registro Técnico



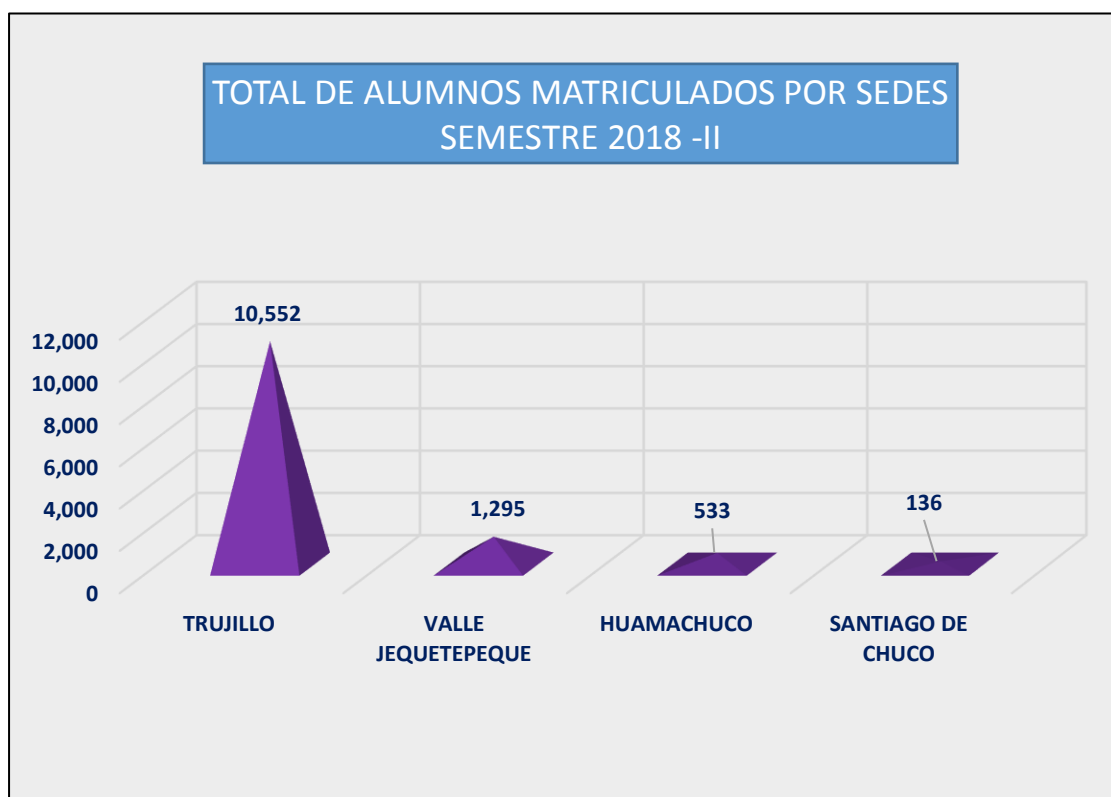
RESUMEN DE MATRICULAS SEMESTRE 2018 – II

A. CUADRO CONSOLIDADO DE MATRICULA SEMESTRE 2018-II POR SEDES

CUADRO CONSOLIDADO DE MATRICULAS POR SEDES DE LA U.N.T. SEMESTRE 2018 – II			
SEDE	FEMENINOS	MASCULINOS	TOTALES
TRUJILLO	5,050	5,502	10,552
VALLE JEQUETEPEQUE	689	606	1,295
HUAMACHUCO	275	258	533
SANTIAGO DE CHUCO	59	77	136
TOTALES	6,073	6,443	12,516

Elaborado por la Dirección de Registro Técnico

B. GRÁFICO DE TOTAL DE ALUMNOS MATRICULADOS EN LAS SEDES DE LA UNIVERSIDAD NACIONAL DE TRUJILLO SEMESTRE 2018 – II



Elaborado por la Dirección de Registro Técnico