



UNIVERSIDAD NACIONAL DE TRUJILLO

OFICINA DE REGISTRO TÉCNICO

POBLACIÓN ESTUDIANTIL DEL AÑO 2014

ELABORADO POR:

- **Oficina de Registro Técnico**
 - **Jefatura Docente**
Dr. Julo Castañeda Carranza

 - **Jefatura Administrativa**
Eco. Rodolfo Reyes Carranza
Lic. María Asmat Centeno

 - **Sección de Informática y Estadística**
Téc. Oscar Zavaleta Cedeño

 - **Supervisión de Matricula**
Ana Velásquez Rondón
Téc. Rosa Rodríguez Gutiérrez
Téc. Arminda Capa Paz



INDICE

| | Página |
|---|--------|
| 1. Índice | 01 |
| 2. Población Estudiantil 2014 Semestre I y 2014 Anual | |
| - Sede Trujillo | |
| Matricula Flexible | 02 |
| Matricula Rígida | 03 |
| - Sede Valle Jequetepeque | 04 |
| - Sede Huamachuco..... | 04 |
| - Sede Santiago de Chuco | 05 |
| - Otuzco | 05 |
| Resumen | |
| A. Cuadro Consolidado de la Sede Trujillo Semestre 2014 – I y 2014 – Anual..... | 06 |
| B. Gráfico Total de alumnos matriculados Sede Trujillo por Facultades | 06 |
| C. Gráfico Total de Alumnos Matriculados por Sexo Sede Trujillo | 07 |
| D. Cuadro Consolidado de todas las Sedes de la UNT..... | 07 |
| E. Gráfico Total de alumnos matriculados por sedes..... | 08 |
| F. Gráfico Total de alumnos matriculados en las sedes por sexo | 09 |
| 3. Población Estudiantil 2014 Semestre II | |
| - Sede Trujillo | |
| Matricula Flexible | 10 |
| - Sede Valle Jequetepeque | 11 |
| - Sede Huamachuco..... | 12 |
| - Sede Santiago de Chuco | 12 |
| - Otuzco | 13 |



POBLACIÓN ESTUDIANTIL AÑO 2014 – I y ANUAL

SEDE TRUJILLO

ALUMNOS MATRICULADOS EN EL SEMESTRE 2014 - I MATRICULA FLEXIBLE

| Facultades | Femenino | Masculino | Totales |
|--|------------|------------|--------------|
| Facultad de Ciencias Agropecuarias | 440 | 639 | 1,079 |
| Escuela de Agronomía | 103 | 165 | 268 |
| Escuela de Ingeniería Agrícola | 98 | 200 | 298 |
| Escuela de Ingeniería Agroindustrial | 96 | 154 | 250 |
| Escuela de Zootecnia | 143 | 120 | 263 |
| Facultad de Ciencias Biológicas | 521 | 316 | 837 |
| Escuela de Ciencias Biológicas | 245 | 139 | 384 |
| Escuela de Microbiología y Parasitología | 199 | 103 | 302 |
| Escuela de Pesquería | 77 | 74 | 151 |
| Facultad de Ciencias Económicas | 985 | 815 | 1,800 |
| Escuela de Administración | 307 | 271 | 578 |
| Escuela de Contabilidad y Finanzas | 374 | 227 | 601 |
| Escuela de Economía | 304 | 317 | 621 |
| Facultad de Ciencias Físicas y Matemáticas | 163 | 654 | 817 |
| Escuela de Física | 9 | 110 | 119 |
| Escuela de Informática | 61 | 303 | 364 |
| Escuela de Ingeniería Estadística | 63 | 142 | 205 |
| Escuela de Matemáticas | 30 | 99 | 129 |
| Facultad de Ciencias Sociales | 802 | 242 | 1,044 |
| Escuela de Antropología | 130 | 54 | 184 |
| Escuela de Arqueología | 124 | 84 | 208 |
| Escuela de Historia | 37 | 37 | 74 |
| Escuela de Trabajo Social | 279 | 8 | 287 |
| Escuela de Turismo | 232 | 59 | 291 |
| Facultad de Derecho y Ciencias Políticas | 65 | 41 | 106 |
| Escuela de Ciencia Política y Gobernabilidad | 65 | 41 | 106 |
| Facultad de Educación y Ciencias de la Comunicación | 340 | 135 | 475 |
| Escuela de Ciencias de la Comunicación | 205 | 133 | 338 |
| Escuela de Educación Inicial | 81 | | 81 |
| Escuela de Educación Primaria | 54 | 2 | 56 |

Continua//



//Viene

| | | | |
|--|--------------|--------------|---------------|
| Facultad de Enfermería | 343 | 9 | 352 |
| Escuela de Enfermería | 343 | 9 | 352 |
| Facultad de Farmacia y Bioquímica | 451 | 269 | 720 |
| Escuela de Farmacia y Bioquímica | 451 | 269 | 720 |
| Facultad de Ingeniería | 373 | 2,251 | 2,624 |
| Escuela de Arquitectura y Urbanismo | 46 | 60 | 106 |
| Escuela de Ingeniería Civil | 18 | 145 | 163 |
| Escuela de Ingeniería de Materiales | 77 | 217 | 294 |
| Escuela de Ingeniería de Minas | 14 | 273 | 287 |
| Escuela de Ingeniería de Sistemas | 56 | 244 | 300 |
| Escuela de Ingeniería Industrial | 131 | 408 | 539 |
| Escuela de Ingeniería Mecánica | 3 | 381 | 384 |
| Escuela de Ingeniería Mecatrónica | 3 | 193 | 196 |
| Escuela de Ingeniería Metalúrgica | 25 | 330 | 355 |
| Facultad de Ingeniería Química | 272 | 504 | 776 |
| Escuela de Ingeniería Ambiental | 112 | 145 | 257 |
| Escuela de Ingeniería Química | 160 | 359 | 519 |
| Total General | 4,755 | 5,875 | 10,630 |

Fuente: Oficina de Registro Técnico

**ALUMNOS MATRICULADOS EN EL SEMESTRE 2014 - ANUAL
MATRICULA RIGIDA**

| Facultades | Femenino | Masculino | Totales |
|--|--------------|--------------|--------------|
| Facultad de Derecho y Ciencias Políticas | 492 | 361 | 853 |
| Escuela de Derecho y Ciencias Políticas | 492 | 361 | 853 |
| Facultad de Educación y Ciencias de la Comunicación | 879 | 293 | 1,172 |
| Esc. Educ. Sec. Esp. CCNN, Física, Química y Biología | 15 | 11 | 26 |
| Esc. Educ. Sec. Esp. Filosofía, Psicología y CC. Sociales | 118 | 41 | 159 |
| Esc. Educ. Sec. Esp. Historia y Geografía | 53 | 59 | 112 |
| Esc. Educ. Sec. Esp. Idiomas | 159 | 54 | 213 |
| Esc. Educ. Sec. Esp. Lengua y Literatura | 127 | 73 | 200 |
| Esc. Educ. Sec. Esp. Ciencias Matemáticas | 26 | 42 | 68 |
| Escuela de Educación Inicial | 206 | | 206 |
| Escuela de Educación Primaria | 175 | 13 | 188 |
| Facultad de Medicina | 306 | 573 | 879 |
| Escuela de Estomatología | 71 | 82 | 153 |
| Escuela de Medicina | 235 | 491 | 726 |
| Total General | 1,677 | 1,227 | 2,904 |

Fuente: Oficina de Registro Técnico



SEDE VALLE JEQUETEPEQUE

ALUMNOS MATRICULADOS EN EL SEMESTRE 2014 - I MATRICULA FLEXIBLE

| FACULTADES | Femenino | Masculino | Totales |
|---|--------------|------------|--------------|
| Facultad de Ciencias Agropecuarias | 122 | 135 | 257 |
| Escuela de Agronomía | 50 | 47 | 97 |
| Escuela de Ingeniería Agroindustrial | 72 | 88 | 160 |
| Facultad de Ciencias Económicas | 353 | 174 | 527 |
| Escuela de Administración | 174 | 88 | 262 |
| Escuela de Contabilidad y Finanzas | 179 | 86 | 265 |
| Facultad de Ciencias Físicas y Matemáticas | 36 | 70 | 106 |
| Escuela de Informática | 36 | 70 | 106 |
| Facultad de Ciencias Sociales | 184 | 12 | 196 |
| Escuela de Trabajo Social | 184 | 12 | 196 |
| Facultad de Enfermería | 153 | 15 | 168 |
| Escuela de Enfermería | 153 | 15 | 168 |
| Facultad de Ingeniería | 180 | 398 | 578 |
| Escuela de Ingeniería de Sistemas | 70 | 133 | 203 |
| Escuela de Ingeniería Industrial | 106 | 121 | 227 |
| Escuela de Ingeniería Mecánica | 4 | 144 | 148 |
| Total General | 1,028 | 804 | 1,832 |

Fuente: Oficina de Registro Técnico

SEDE HUAMACHUCO

ALUMNOS MATRICULADOS EN EL SEMESTRE 2014 - I MATRICULA FLEXIBLE

| Facultades | Femenino | Masculino | Totales |
|---|------------|------------|------------|
| Facultad de Ciencias Agropecuarias | 66 | 116 | 182 |
| Escuela de Ingeniería Agroindustrial | 66 | 116 | 182 |
| Facultad de Ciencias Económicas | 184 | 86 | 270 |
| Escuela de Administración | 184 | 86 | 270 |
| Facultad de Enfermería | 139 | 17 | 156 |
| Escuela de Enfermería | 139 | 17 | 156 |
| Facultad de Ingeniería | 40 | 169 | 209 |
| Escuela de Ingeniería de Minas | 40 | 169 | 209 |
| Total General | 429 | 388 | 817 |

Fuente: Oficina de Registro Técnico



SEDE SANTIAGO DE CHUCO

ALUMNOS MATRICULADOS EN EL SEMESTRE 2014 - I CURRICULA FLEXIBLE

| Facultades | Femenino | Masculino | Totales |
|---|-----------|------------|------------|
| Facultad de Ciencias Agropecuarias | 46 | 64 | 110 |
| Escuela de Agronomía | 46 | 64 | 110 |
| Facultad de Ingeniería Química | 37 | 62 | 99 |
| Escuela de Ingeniería Ambiental | 37 | 62 | 99 |
| Total General | 83 | 126 | 209 |

Fuente: Oficina de Registro Técnico

SEDE OTUZCO

ALUMNOS MATRICULADOS EN EL SEMESTRE 2014 - I CURRICULA FLEXIBLE

| Facultades | Femenino | Masculino | Totales |
|---|-----------|-----------|-----------|
| Facultad de Ciencias Agropecuarias | 14 | 21 | 35 |
| Escuela de Agronomía | 14 | 21 | 35 |
| Facultad de Ciencias Sociales | 20 | 6 | 26 |
| Escuela de Turismo | 20 | 6 | 26 |
| Total General | 34 | 27 | 61 |

Fuente: Oficina de Registro Técnico



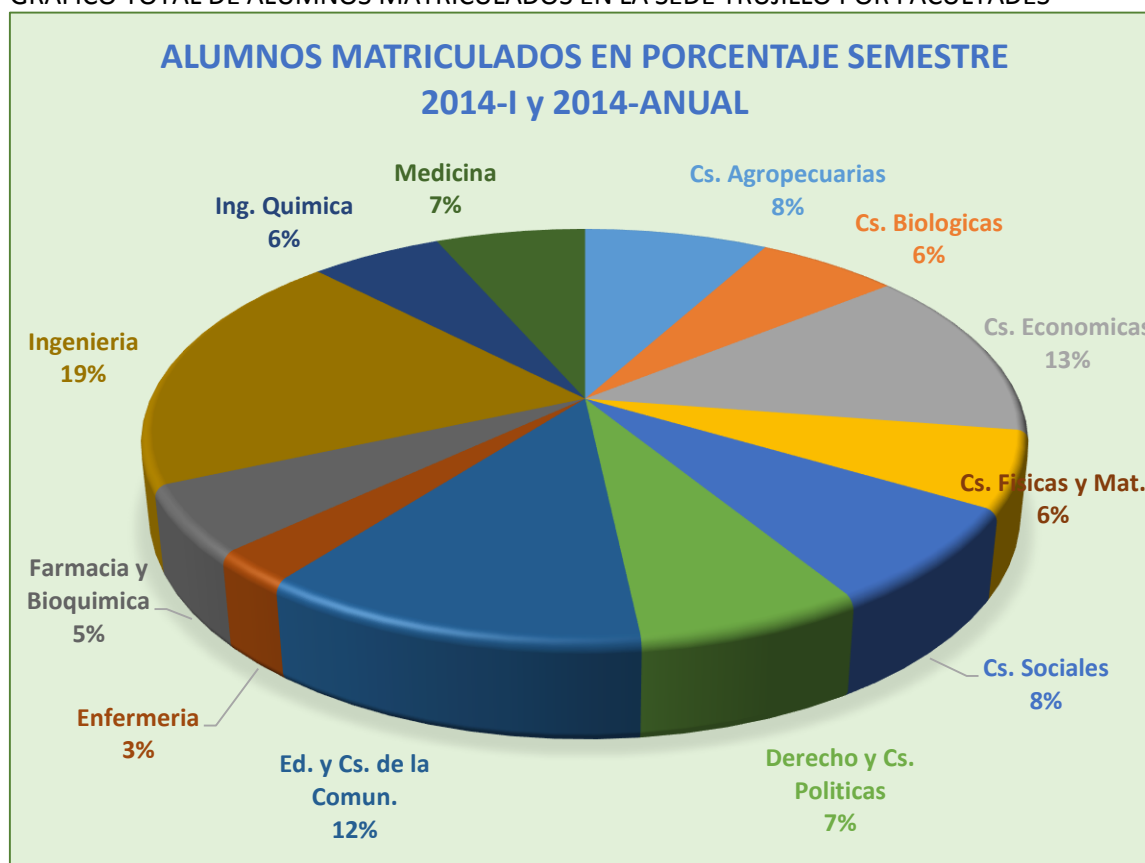
RESUMEN DE MATRICULAS SEMESTRE 2014 – I y 2014 – ANUAL

A. CUADRO CONSOLIDADO DE ALUMNOS MATRICULADOS POR FACULTADES SEDE TRUJILLO

| Facultades | Femenino | Masculino | Totales |
|---|--------------|--------------|---------------|
| Ciencias Agropecuarias | 440 | 639 | 1,079 |
| Ciencias Biológicas | 521 | 316 | 837 |
| Ciencias Económicas | 985 | 815 | 1,800 |
| Ciencias Físicas y Matemáticas | 163 | 654 | 817 |
| Ciencias Sociales | 802 | 242 | 1,044 |
| Derecho y Ciencias Políticas | 557 | 402 | 959 |
| Educación y Ciencias de la Comunicación | 1,219 | 428 | 1,647 |
| Enfermería | 343 | 9 | 352 |
| Farmacia y Bioquímica | 451 | 269 | 720 |
| Ingeniería | 373 | 2,251 | 2,624 |
| Ingeniería Química | 272 | 504 | 776 |
| Medicina | 306 | 573 | 879 |
| Totales | 6,432 | 7,102 | 13,534 |

Fuente: Oficina de Registro Técnico

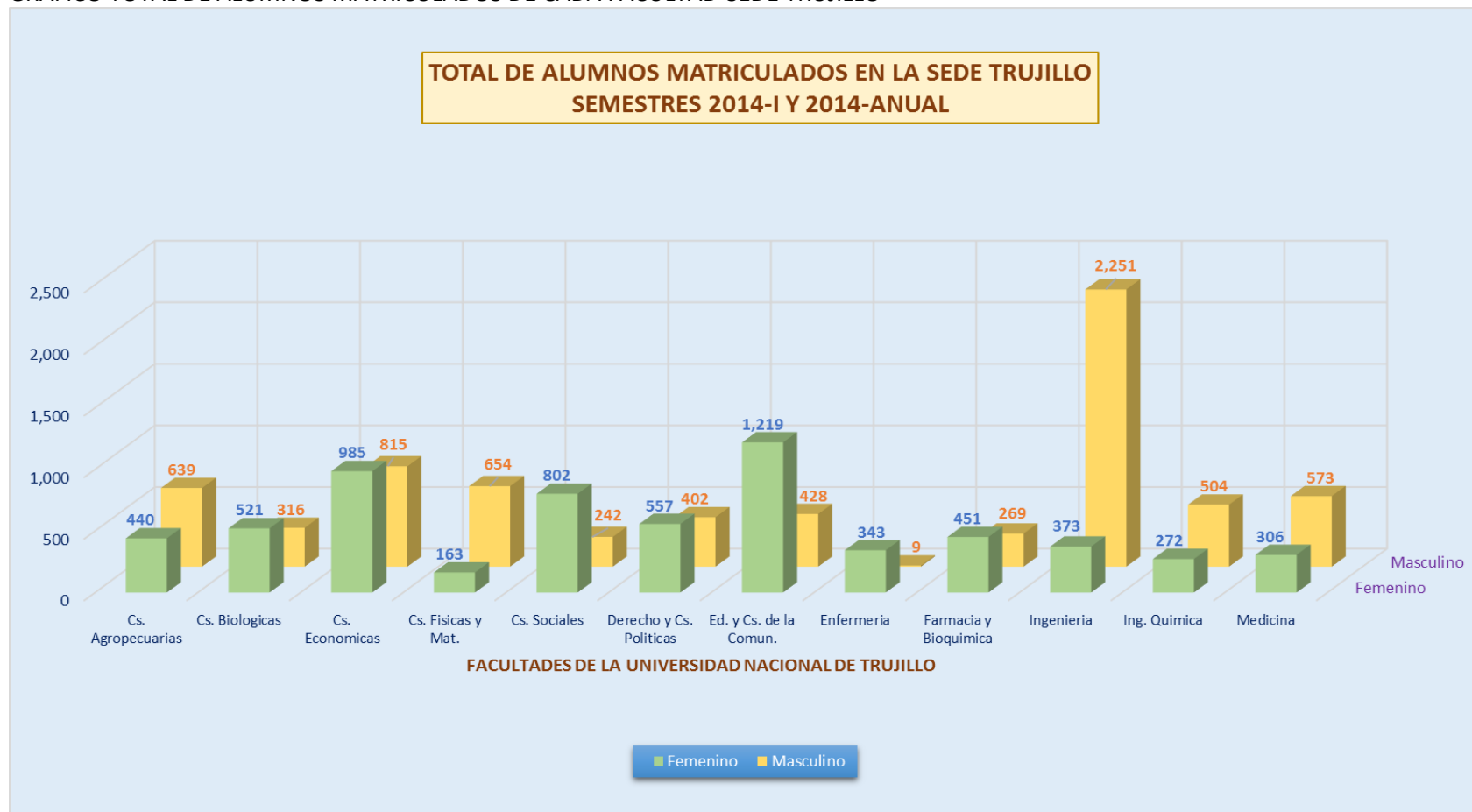
B. GRÁFICO TOTAL DE ALUMNOS MATRICULADOS EN LA SEDE TRUJILLO POR FACULTADES



Elaborado por la Sección de Informática de la Oficina de Registro Técnico



C. GRÁFICO TOTAL DE ALUMNOS MATRICULADOS DE CADA FACULTAD-SEDE TRUJILLO



Elaborado por la Sección de Informática de la Oficina de Registro Técnico



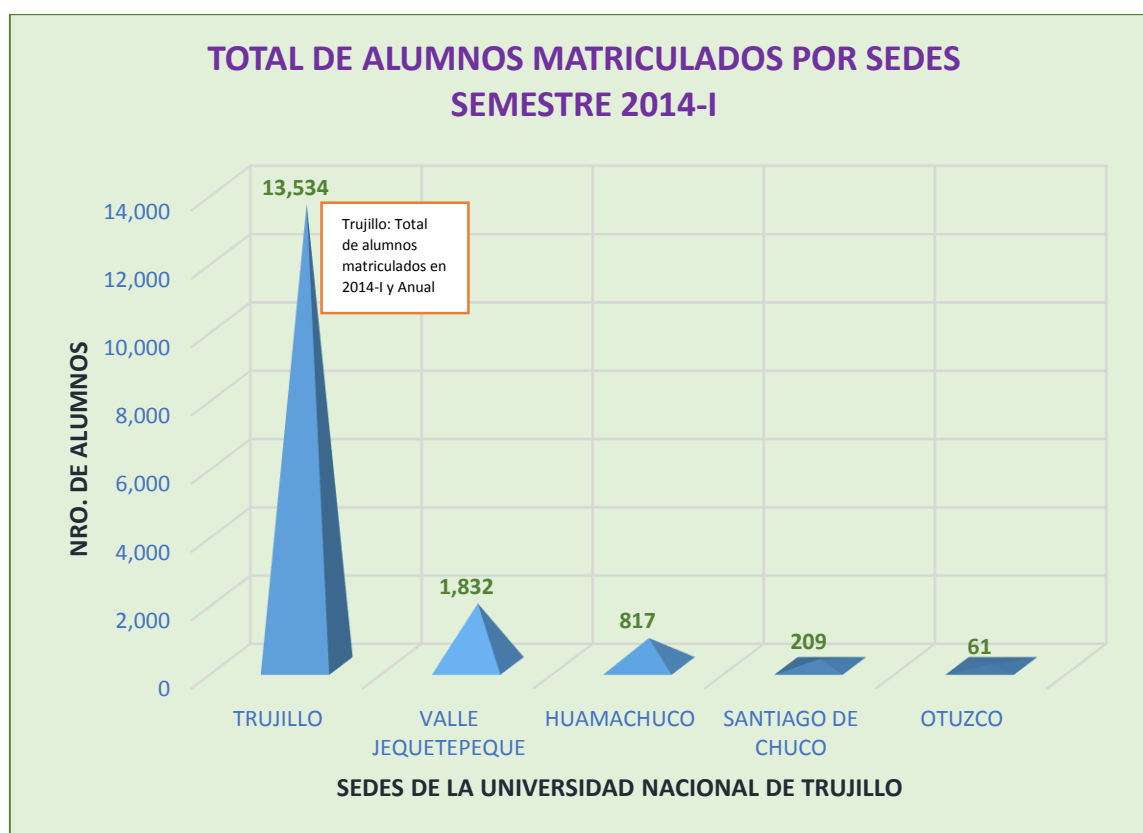
D. CUADRO CONSOLIDADO DE LAS SEDES DE LA UNT – MATRICULA SEMESTRE 2014-I Y ANUAL

**CUADRO CONSOLIDADO DE LAS SEDES
SEMESTRE 2014-I Y 2014 ANUAL**

| SEDE | FEMENINOS | MASCULINOS | TOTALES |
|----------------------|--------------|--------------|---------------|
| TRUJILLO | 6,432 | 7,102 | 13,534 |
| VALLE JEQUETEPEQUE | 1,028 | 804 | 1,832 |
| HUAMACHUCO | 429 | 388 | 817 |
| SANTIAGO DE CHUCO | 83 | 126 | 209 |
| OTUZCO | 34 | 27 | 61 |
| TOTAL GENERAL | 8,006 | 8,447 | 16,453 |

Fuente: Oficina de Registro Técnico

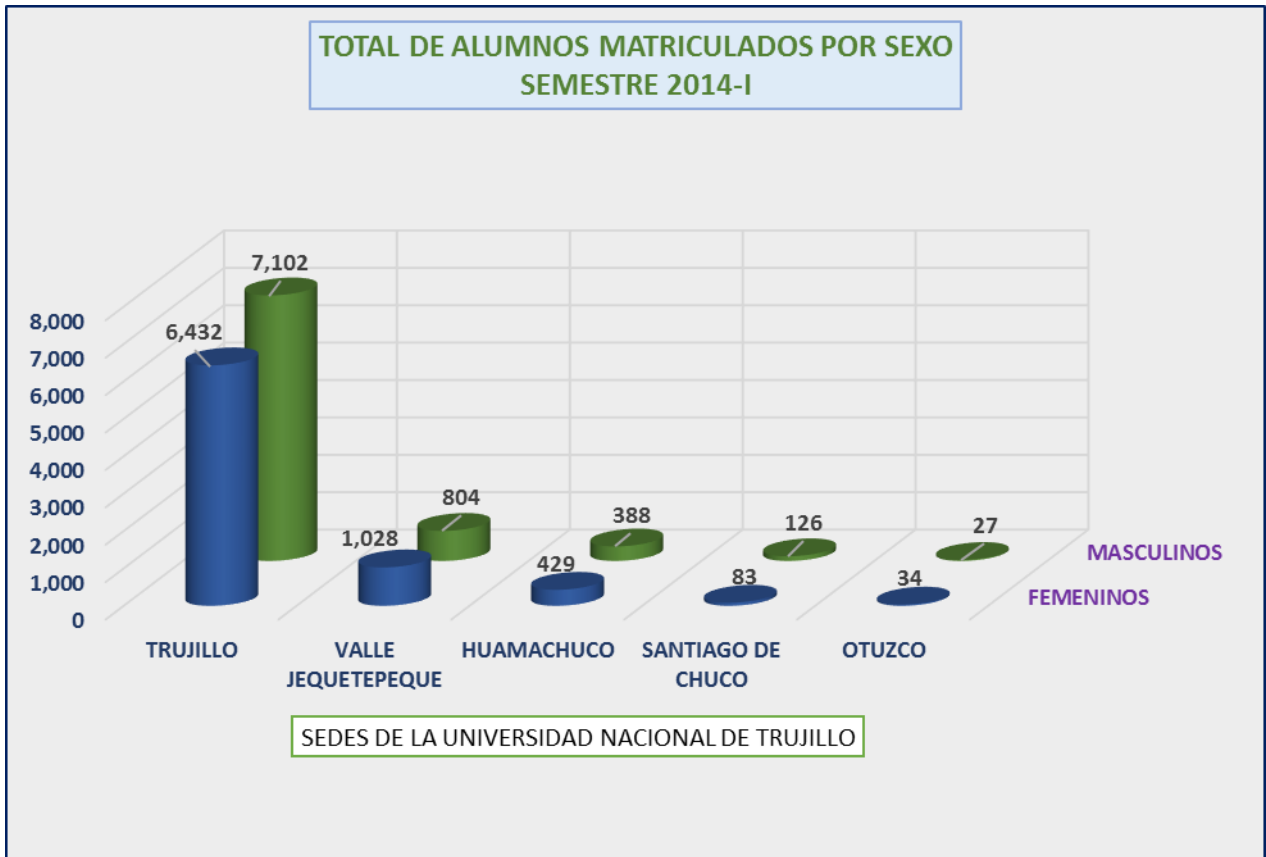
E. GRÁFICO TOTAL DE ALUMNOS MATRICULADOS EN LAS SEDES DE LA UNIVERSIDAD NACIONAL DE TRUJILLO SEMESTRE 2014 – I Y 2014 – ANUAL



Elaborado por la Sección de Informática de la Oficina de Registro Técnico



F. GRÁFICO TOTAL DE ALUMNOS MATRICULADOS EN LAS SEDES DE LA UNIVERSIDAD NACIONAL DE TRUJILLO SEMESTRE 2014 – I Y 2014 – ANUAL POR SEXO



Elaborado por la Sección de Informática de la Oficina de Registro Técnico



POBLACIÓN ESTUDIANTIL AÑO 2014 – II

SEDE TRUJILLO

ALUMNOS MATRICULADOS EN EL SEMESTRE 2014 - II

CURRICULA FLEXIBLE

| Facultades | Femenino | Masculino | Totales |
|--|------------|------------|--------------|
| Facultad de Ciencias Agropecuarias | 431 | 628 | 1,059 |
| Escuela de Agronomía | 99 | 158 | 257 |
| Escuela de Ingeniería Agrícola | 99 | 198 | 297 |
| Escuela de Ingeniería Agroindustrial | 94 | 153 | 247 |
| Escuela de Zootecnia | 139 | 119 | 258 |
| Facultad de Ciencias Biológicas | 511 | 295 | 806 |
| Escuela de Ciencias Biológicas | 240 | 126 | 366 |
| Escuela de Microbiología y Parasitología | 196 | 93 | 289 |
| Escuela de Pesquería | 75 | 76 | 151 |
| Facultad de Ciencias Económicas | 962 | 778 | 1,740 |
| Escuela de Administración | 303 | 258 | 561 |
| Escuela de Contabilidad y Finanzas | 372 | 225 | 597 |
| Escuela de Economía | 287 | 295 | 582 |
| Facultad de Ciencias Físicas y Matemáticas | 155 | 597 | 752 |
| Escuela de Física | 8 | 89 | 97 |
| Escuela de Informática | 61 | 287 | 348 |
| Escuela de Ingeniería Estadística | 58 | 132 | 190 |
| Escuela de Matemáticas | 28 | 89 | 117 |
| Facultad de Ciencias Sociales | 797 | 236 | 1,033 |
| Escuela de Antropología | 130 | 53 | 183 |
| Escuela de Arqueología | 124 | 84 | 208 |
| Escuela de Historia | 37 | 34 | 71 |
| Escuela de Trabajo Social | 279 | 8 | 287 |
| Escuela de Turismo | 227 | 57 | 284 |
| Facultad de Derecho y Ciencias Políticas | 65 | 40 | 105 |
| Escuela de Ciencia Política y Gobernabilidad | 65 | 40 | 105 |
| Facultad de Educación y Ciencias de la Comunicación | 336 | 134 | 470 |
| Escuela de Ciencias de la Comunicación | 202 | 132 | 334 |
| Escuela de Educación Inicial | 81 | | 81 |
| Escuela de Educación Primaria | 53 | 2 | 55 |
| Facultad de Enfermería | 274 | 8 | 282 |
| Escuela de Enfermería | 274 | 8 | 282 |

Continua//



//Viene

| | | | |
|--|--------------|--------------|---------------|
| Facultad de Farmacia y Bioquímica | 440 | 266 | 706 |
| Escuela de Farmacia y Bioquímica | 440 | 266 | 706 |
| Facultad de Ingeniería | 358 | 2,156 | 2,514 |
| Escuela de Arquitectura y Urbanismo | 45 | 60 | 105 |
| Escuela de Ingeniería Civil | 18 | 142 | 160 |
| Escuela de Ingeniería de Materiales | 71 | 211 | 282 |
| Escuela de Ingeniería de Minas | 14 | 257 | 271 |
| Escuela de Ingeniería de Sistemas | 52 | 236 | 288 |
| Escuela de Ingeniería Industrial | 127 | 397 | 524 |
| Escuela de Ingeniería Mecánica | 3 | 368 | 371 |
| Escuela de Ingeniería Mecatrónica | 3 | 180 | 183 |
| Escuela de Ingeniería Metalúrgica | 25 | 305 | 330 |
| Facultad de Ingeniería Química | 264 | 493 | 757 |
| Escuela de Ingeniería Ambiental | 106 | 147 | 253 |
| Escuela de Ingeniería Química | 158 | 346 | 504 |
| Total general | 4,593 | 5,631 | 10,224 |

Fuente: Oficina de Registro Técnico

SEDE VALLE JEQUETEPEQUE

ALUMNOS MATRICULADOS EN EL SEMESTRE 2014 - II CURRICULA FLEXIBLE

| Facultades | Femenino | Masculino | Totales |
|---|------------|------------|--------------|
| Facultad de Ciencias Agropecuarias | 117 | 122 | 239 |
| Escuela de Agronomía | 48 | 43 | 91 |
| Escuela de Ingeniería Agroindustrial | 69 | 79 | 148 |
| Facultad de Ciencias Económicas | 346 | 170 | 516 |
| Escuela de Administración | 173 | 84 | 257 |
| Escuela de Contabilidad y Finanzas | 173 | 86 | 259 |
| Facultad de Ciencias Físicas y Matemáticas | 35 | 62 | 97 |
| Escuela de Informática | 35 | 62 | 97 |
| Facultad de Ciencias Sociales | 178 | 12 | 190 |
| Escuela de Trabajo Social | 178 | 12 | 190 |
| Facultad de Enfermería | 125 | 11 | 136 |
| Escuela de Enfermería | 125 | 11 | 136 |
| Facultad de Ingeniería | 176 | 379 | 555 |
| Escuela de Ingeniería de Sistemas | 69 | 128 | 197 |
| Escuela de Ingeniería Industrial | 103 | 112 | 215 |
| Escuela de Ingeniería Mecánica | 4 | 139 | 143 |
| Totales | 977 | 756 | 1,733 |



SEDE HUAMACHUCO

ALUMNOS MATRICULADOS EN EL SEMESTRE 2014 - II CURRICULA FLEXIBLE

| Facultades | Femenino | Masculino | Totales |
|---|------------|------------|------------|
| Facultad de Ciencias Agropecuarias | 64 | 109 | 173 |
| Escuela de Ingeniería Agroindustrial | 64 | 109 | 173 |
| Facultad de Ciencias Económicas | 184 | 85 | 269 |
| Escuela de Administración | 184 | 85 | 269 |
| Facultad de Enfermería | 126 | 15 | 141 |
| Escuela de Enfermería | 126 | 15 | 141 |
| Facultad de Ingeniería | 38 | 166 | 204 |
| Escuela de Ingeniería de Minas | 38 | 166 | 204 |
| Totales | 412 | 375 | 787 |

Fuente: Oficina de Registro Técnico

SEDE SANTIAGO DE CHUCO

ALUMNOS MATRICULADOS EN EL SEMESTRE 2014 - II CURRICULA FLEXIBLE

| Etiquetas de fila | Femenino | Masculino | Totales |
|---|-----------|------------|------------|
| Facultad de Ciencias Agropecuarias | 47 | 65 | 112 |
| Escuela de Agronomía | 47 | 65 | 112 |
| Facultad de Ingeniería Química | 37 | 62 | 99 |
| Escuela de Ingeniería Ambiental | 37 | 62 | 99 |
| Totales | 84 | 127 | 211 |

Fuente: Oficina de Registro Técnico



SEDE OTUZCO

**ALUMNOS MATRICULADOS EN EL SEMESTRE 2014 - II
CURRICULA FLEXIBLE**

| Etiquetas de fila | Femenino | Masculino | Totales |
|---|-----------------|------------------|----------------|
| Facultad de Ciencias Agropecuarias | 13 | 18 | 31 |
| Escuela de Agronomía | 13 | 18 | 31 |
| Facultad de Ciencias Sociales | 20 | 3 | 23 |
| Escuela de Turismo | 20 | 3 | 23 |
| Total general | 33 | 21 | 54 |

Fuente: Oficina de Registro Técnico