



UNIVERSIDAD NACIONAL DE TRUJILLO

DIRECCIÓN DE REGISTRO TECNICO

BACHILLERES, TITULOS, MAESTRIAS Y DOCTORADOS

AÑO 2016

ELABORADO POR:

Dirección de Registro Técnico

- **Jefatura Docente**
Lic. Antolín Prieto Murcia

- **Jefatura Administrativa**
Téc. Ana María Velásquez Rondón
Lic. María Asmat Centeno

- **Unidad de Informática y Estadística**
Téc. Oscar Zavaleta Cedeño
Téc. Arminda Capa Paz

- **Unidad de Grados y Títulos**
Téc. Martha Miranda Ruiz
Bac. Victoria Saldaña Rojas



INDICE

	Página
1. Índice	02
2. Introducción	03
3. Cuadros Estadísticos para el año 2016	
- Cuadro N° 01 Total Bachilleres por Facultades y Escuelas.....	04
- Cuadro N° 02 Total Bachilleres por Facultades.....	05
- Gráfico N° 01 Bachilleres por Facultades por Genero.....	06
- Gráfico N° 02 Bachilleres por Facultades en Porcentaje.....	06
- Cuadro N° 03 Total Titulados por Facultades y Escuela.....	07
- Cuadro N° 04 Total Titulados por Facultades.....	08
- Gráfico N° 03 Titulados por Facultades por Genero	09
- Gráfico N° 04 Titulados por Facultades en Porcentaje	09
- Cuadro N° 05 Total Maestrías por Unidades.....	10
- Cuadro N° 06 Total Doctorados	10
- Cuadro N° 07 Resumen del año 2016	11
- Gráfico N° 05 Consolidado del año 2016 por Genero	11



INTRODUCCION

La Dirección de Grados y Títulos de la Dirección de Registro Técnico es la encargada de registrar en la base de datos de Graduados a los alumnos de las diferentes carreras profesionales y ratificados por el Consejo Universitario de la Universidad Nacional de Trujillo.

Son funciones de la Dirección de Grados y Títulos de la Dirección de Registro Técnico administrar y llevar la estadística de grados y títulos otorgados a los egresados de las diferentes escuelas profesionales y egresados de maestría y doctorado:

En el año 2016 registraron los siguientes datos según grado o título:

- *Bachilleres 2,620*
- *Títulos 1,607*
- *Maestrías 195*
- *Doctorados 59*

El presente informe estadístico 2016 tiene como finalidad detallar en cuadros y gráficos estadísticos la información registrada en la base de datos de graduados.



CUADRO N° 01
TOTALES DE BACHILLERES POR FACULTADES Y ESCUELAS AÑO 2016

Facultades y Escuelas	Masculino	Femenino	Totales
FACULTAD DE CIENCIAS AGROPECUARIAS	81	50	131
AGRONOMÍA	32	19	51
INGENIERÍA AGRÍCOLA	22	6	28
INGENIERÍA AGROINDUSTRIAL	23	23	46
ZOOTECNIA	4	2	6
FACULTAD DE CIENCIAS BIOLÓGICAS	50	77	127
BIOLOGÍA PESQUERA	6	8	14
CIENCIAS BIOLÓGICAS	25	34	59
MICROBIOLOGÍA Y PARASITOLOGÍA	19	35	54
FACULTAD DE CIENCIAS ECONÓMICAS	175	250	425
ADMINISTRACIÓN	73	110	183
CONTABILIDAD Y FINANZAS	66	89	155
ECONOMÍA	36	51	87
FACULTAD DE CIENCIAS FÍSICAS Y MATEMÁTICAS	97	36	133
ESTADÍSTICA	22	7	29
FÍSICA	9	1	10
INFORMÁTICA	56	22	78
MATEMÁTICAS	10	6	16
FACULTAD DE CIENCIAS SOCIALES	35	165	200
ANTROPOLOGÍA	5	16	21
ARQUEOLOGÍA	10	22	32
HISTORIA	8	3	11
TRABAJO SOCIAL	1	78	79
TURISMO	11	46	57
FACULTAD DE DERECHO Y CIENCIAS POLÍTICAS	0	1	1
DERECHO Y CIENCIAS POLÍTICAS	0	1	1
FACULTAD DE EDUCACIÓN Y CIENCIAS DE LA COMUNICACIÓN	202	467	669
CIENCIAS DE LA COMUNICACIÓN	20	29	49
EDUCACIÓN INICIAL	0	43	43
EDUCACIÓN PRIMARIA	2	45	47
EDUCACIÓN SECUNDARIA : CIENCIAS MATEMÁTICAS	5	4	9
EDUCACIÓN SECUNDARIA : CIENCIAS NATURALES: FÍSICA, QUÍMICA Y BIOLOGÍA	1	0	1
EDUCACIÓN SECUNDARIA : FILOSOFÍA, PSICOLOGÍA Y CIENCIAS SOCIALES	8	20	28
EDUCACIÓN SECUNDARIA : HISTORIA Y GEOGRAFÍA	9	9	18
EDUCACIÓN SECUNDARIA : IDIOMAS	6	20	26
EDUCACIÓN SECUNDARIA : LENGUA Y LITERATURA	7	20	27
PREFORD: COMPLEMENTACIÓN ACADÉMICA	144	277	421

Van...//



//...Viene

FACULTAD DE ENFERMERÍA	8	116	124
ENFERMERÍA	8	116	124
FACULTAD DE ESTOMATOLOGÍA	16	8	24
ESTOMATOLOGÍA	16	8	24
FACULTAD DE FARMACIA Y BIOQUÍMICA	29	62	91
FARMACIA Y BIOQUÍMICA	29	62	91
FACULTAD DE INGENIERÍA	371	84	455
INGENIERÍA DE MATERIALES	17	11	28
INGENIERÍA DE MINAS	48	16	64
INGENIERÍA DE SISTEMAS	68	20	88
INGENIERÍA INDUSTRIAL	93	36	129
INGENIERÍA MECÁNICA	86	0	86
INGENIERÍA MECATRÓNICA	8	0	8
INGENIERÍA METALÚRGICA	51	1	52
FACULTAD DE INGENIERÍA QUÍMICA	96	41	137
INGENIERÍA AMBIENTAL	38	20	58
INGENIERÍA QUÍMICA	58	21	79
FACULTAD DE MEDICINA	66	37	103
MEDICINA	66	37	103
Totales	1,226	1,394	2,620

Fuente: Sistema de Graduados - Dirección de Registro Técnico

Elaborado por: Sección de Informática y Estadística – Dirección de Registro Técnico

CUADRO N° 02 TOTAL DE BACHILLERES POR FACULTADES AÑO 2016

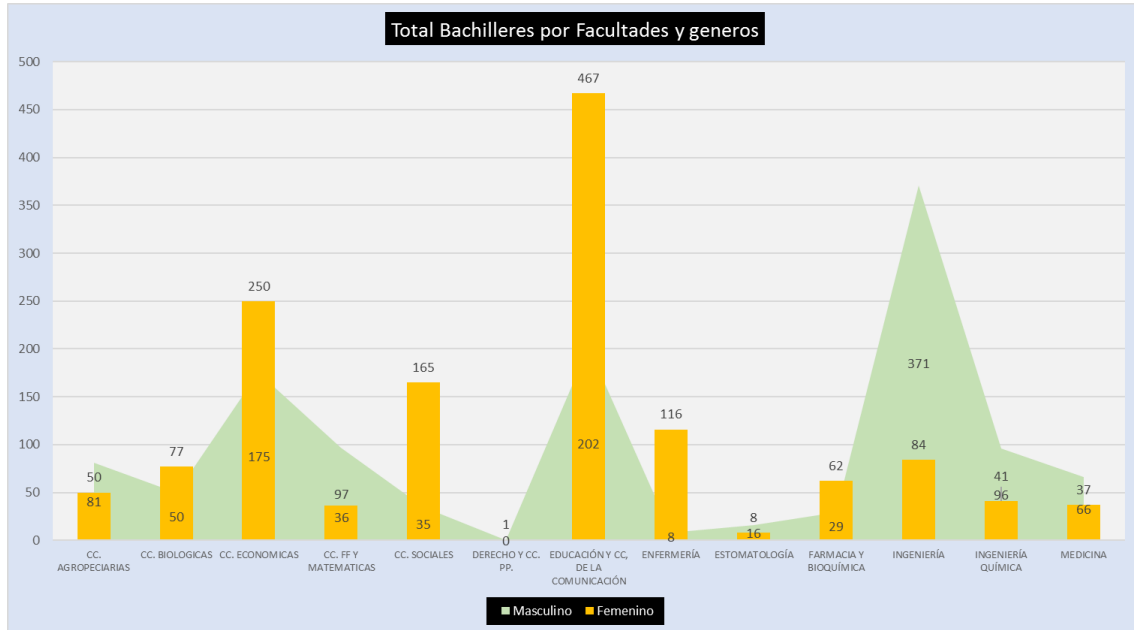
Facultades	Masculino	Femenino	Totales
CIENCIAS AGROPECUARIAS	81	50	131
CIENCIAS BIOLÓGICAS	50	77	127
CIENCIAS ECONÓMICAS	175	250	425
CIENCIAS FÍSICAS Y MATEMÁTICAS	97	36	133
CIENCIAS SOCIALES	35	165	200
DERECHO Y CIENCIAS POLÍTICAS	0	1	1
EDUCACIÓN Y CIENCIAS DE LA COMUNICACIÓN	202	467	669
ENFERMERÍA	8	116	124
ESTOMATOLOGÍA	16	8	24
FARMACIA Y BIOQUÍMICA	29	62	91
INGENIERÍA	371	84	455
INGENIERÍA QUÍMICA	96	41	137
MEDICINA	66	37	103
TOTALES	1,226	1,394	2,620

Fuente: Sistema de Graduados - Dirección de Registro Técnico

Elaborado por: Sección de Informática y Estadística – Dirección de Registro Técnico

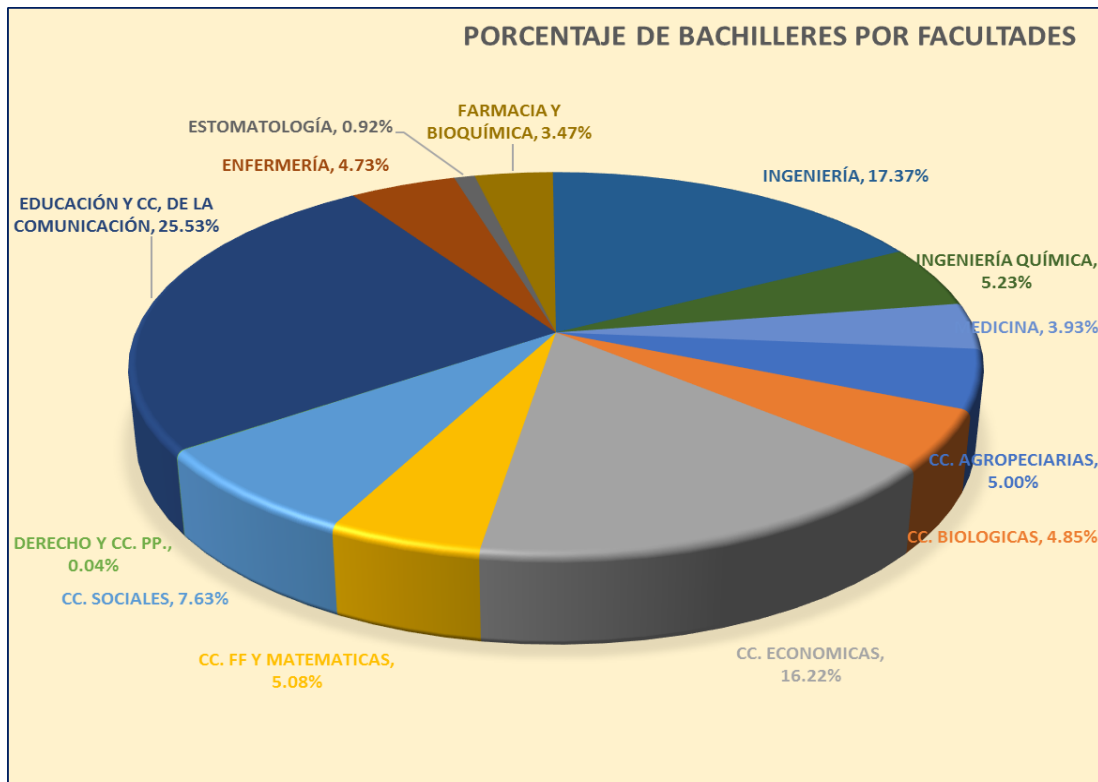


GRÁFICO N° 01
BACHILLERES POR FACULTADES POR GENERO



Elaborado por la Dirección de Registro Técnico – Sección de Informática y Estadística

GRÁFICO N° 02
BACHILLERES POR FACULTADES EN PORCENTAJE



Elaborado por la Dirección de Registro Técnico – Sección de Informática y Estadística



CUADRO N° 03
TOTAL DE TITULADOS POR FACULTADES Y ESCUELA AÑO 2016

Facultades y Escuelas	Masculino	Femenino	Totales
FACULTAD DE CIENCIAS AGROPECUARIAS	35	22	57
AGRONOMÍA	17	15	32
INGENIERÍA AGRÍCOLA	4	1	5
INGENIERÍA AGROINDUSTRIAL	12	5	17
ZOOTECNIA	2	1	3
FACULTAD DE CIENCIAS BIOLÓGICAS	44	72	116
BIOLOGÍA PESQUERA	11	12	23
CIENCIAS BIOLÓGICAS	13	23	36
MICROBIOLOGÍA Y PARASITOLOGÍA	20	37	57
FACULTAD DE CIENCIAS ECONÓMICAS	117	146	263
ADMINISTRACIÓN	51	70	121
CONTABILIDAD Y FINANZAS	34	53	87
ECONOMÍA	32	23	55
FACULTAD DE CIENCIAS FÍSICAS Y MATEMÁTICAS	29	10	39
ESTADÍSTICA	5	4	9
FÍSICA	3	2	5
INFORMÁTICA	16	3	19
MATEMÁTICAS	5	1	6
FACULTAD DE CIENCIAS SOCIALES	26	95	121
ANTROPOLOGÍA	1	12	13
ARQUEOLOGÍA	14	5	19
HISTORIA	4	5	9
TRABAJO SOCIAL	2	58	60
TURISMO	5	15	20
FACULTAD DE DERECHO Y CIENCIAS POLÍTICAS	6	8	14
DERECHO Y CIENCIAS POLÍTICAS	6	8	14
FACULTAD DE EDUCACIÓN Y CIENCIAS DE LA COMUNICACIÓN	49	141	190
CIENCIAS DE LA COMUNICACIÓN	2	5	7
EDUCACIÓN INICIAL	0	11	11
EDUCACIÓN PRIMARIA	2	24	26
EDUCACIÓN SECUNDARIA : CIENCIAS MATEMÁTICAS	2	0	2
EDUCACIÓN SECUNDARIA : CIENCIAS NATURALES: FÍSICA, QUÍMICA Y BIOLOGÍA	1	0	1
EDUCACIÓN SECUNDARIA : FILOSOFÍA, PSICOLOGÍA Y CIENCIAS SOCIALES	3	5	8
EDUCACIÓN SECUNDARIA : HISTORIA Y GEOGRAFÍA	1	1	2
EDUCACIÓN SECUNDARIA : IDIOMAS	3	8	11
EDUCACIÓN SECUNDARIA : LENGUA Y LITERATURA	2	7	9
PREFORD: COMPLEMENTACIÓN ACADÉMICA	32	80	112
PREFORD: COMPLEMENTACIÓN PEDAGÓGICA	1	0	1

//...Van



//...Viene

FACULTAD DE ENFERMERÍA	8	172	180
ENFERMERÍA	5	109	114
SEGUNDA ESPECIALIDAD EN ENFERMERÍA	3	63	66
FACULTAD DE ESTOMATOLOGÍA	8	3	11
ESTOMATOLOGÍA	3	1	4
SEGUNDA ESPECIALIDAD EN ESTOMATOLOGÍA	5	2	7
FACULTAD DE FARMACIA Y BIOQUÍMICA	36	66	102
FARMACIA Y BIOQUÍMICA	36	66	102
FACULTAD DE INGENIERÍA	290	49	339
INGENIERÍA DE MATERIALES	26	9	35
INGENIERÍA DE MINAS	45	1	46
INGENIERÍA DE SISTEMAS	29	4	33
INGENIERÍA INDUSTRIAL	60	28	88
INGENIERÍA MECÁNICA	62	0	62
INGENIERÍA MECATRÓNICA	8	0	8
INGENIERÍA METALÚRGICA	60	7	67
FACULTAD DE INGENIERÍA QUÍMICA	34	22	56
INGENIERÍA AMBIENTAL	12	11	23
INGENIERÍA QUÍMICA	22	11	33
FACULTAD DE MEDICINA	75	44	119
MEDICINA	13	7	20
RESIDENTADO MÉDICO	62	37	99
Totales	757	850	1,607

Fuente: Sistema de Graduados - Dirección de Registro Técnico

Elaborado por: Sección de Informática y Estadística – Dirección de Registro Técnico

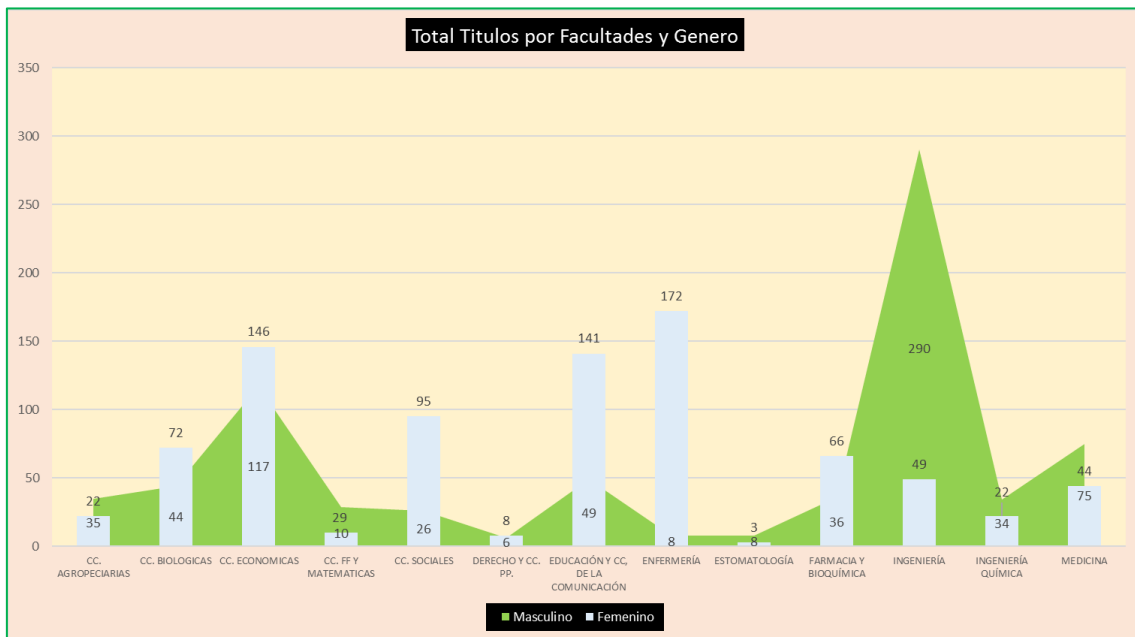
CUADRO N° 04 TOTAL DE TITULADOS POR FACULTADES AÑO 2016

FACULTADES	Masculino	Femenino	Totales
CIENCIAS AGROPECUARIAS	35	22	57
CIENCIAS BIOLÓGICAS	44	72	116
CIENCIAS ECONÓMICAS	117	146	263
CIENCIAS FÍSICAS Y MATEMÁTICAS	29	10	39
CIENCIAS SOCIALES	26	95	121
DERECHO Y CIENCIAS POLÍTICAS	6	8	14
EDUCACIÓN Y CIENCIAS DE LA COMUNICACIÓN	49	141	190
ENFERMERÍA	8	172	180
ESTOMATOLOGÍA	8	3	11
FARMACIA Y BIOQUÍMICA	36	66	102
INGENIERÍA	290	49	339
INGENIERÍA QUÍMICA	34	22	56
MEDICINA	75	44	119
TOTALES	757	850	1,607

Fuente: Sistema de Graduados de la Dirección de Registro Técnico

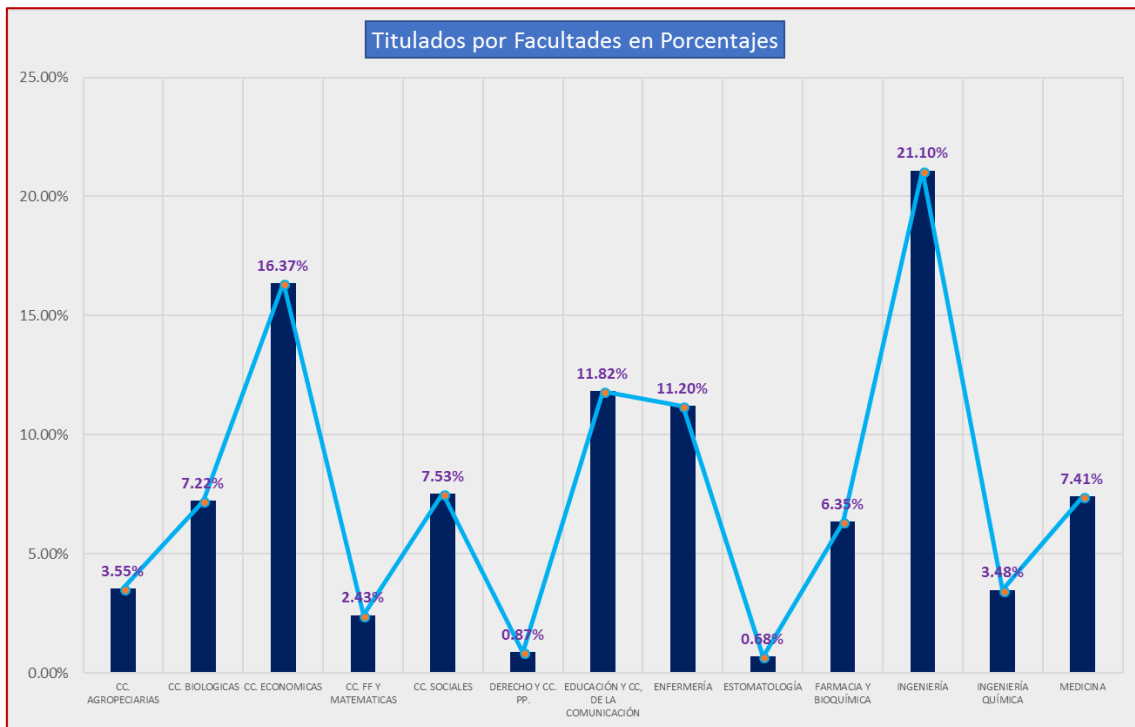


GRÁFICO N° 03
TITULADOS POR FACULTADES CON GENERO



Elaborado por la Dirección de Registro Técnico – Sección de Informática y Estadística

GRÁFICO N° 04
TITULADOS POR FACULTADES EN PORCENTAJE



Elaborado por la Dirección de Registro Técnico – Sección de Informática y Estadística



CUADRO N° 05
TOTALES DE MAESTRIA POR SECCIONES AÑO 2016

Facultades	Masculino	Femenino	Totales
ESCUELA DE POST-GRADO	111	84	195
UNIDAD DE CIENCIAS AGROPECUARIAS	3	1	4
UNIDAD DE CIENCIAS BIOLOGICAS	8	8	16
UNIDAD DE CIENCIAS ECONOMICAS	25	13	38
UNIDAD DE CIENCIAS FISICAS Y MATEMATICAS	2	4	6
UNIDAD DE CIENCIAS MEDICAS	7	6	13
UNIDAD DE CIENCIAS SOCIALES	3	5	8
UNIDAD DE DERECHO Y CIENCIAS POLITICAS	15	11	26
UNIDAD DE EDUCACION Y CIENCIAS DE LA COMUNICACION	10	18	28
UNIDAD DE ENFERMERIA		8	8
UNIDAD DE FARMACIA Y BIOQUIMICA	1	1	2
UNIDAD DE INGENIERIA	31	8	39
UNIDAD DE INGENIERIA QUIMICA	6	1	7
Totales	111	84	195

Fuente: Sistema de Graduados - Dirección de Registro Técnico

Elaborado por: Sección de Informática y Estadística – Dirección de Registro Técnico

CUADRO N° 06
TOTALES DE DOCTORADOS AÑO 2016

ESCUELA DE POST-GRADO			
Facultades	Masculino	Femenino	Totales
SECCION DOCTORADO	31	28	59
UNIDAD DE CIENCIAS BIOLOGICAS	4	2	6
UNIDAD DE ECONOMICAS	9	3	12
UNIDAD DE CIENCIAS BASICAS	4	3	7
UNIDAD DE CIENCIAS SOCIALES	4	1	5
UNIDAD DE DERECHO Y CIENCIAS POLITICAS	3		3
UNIDAD DE EDUCACION Y CIENCIAS DE LA COMUNICACION		2	2
UNIDAD DE ENFERMERIA	4	16	20
UNIDAD DE FARMACIA Y BIOQUIMICA	1		1
UNIDAD DE INGENIERIA	1	1	2
UNIDAD DE INGENIERIA QUIMICA	1		1
Totales	31	28	59

Fuente: Sistema de Graduados - Dirección de Registro Técnico

Elaborado por: Sección de Informática y Estadística – Dirección de Registro Técnico



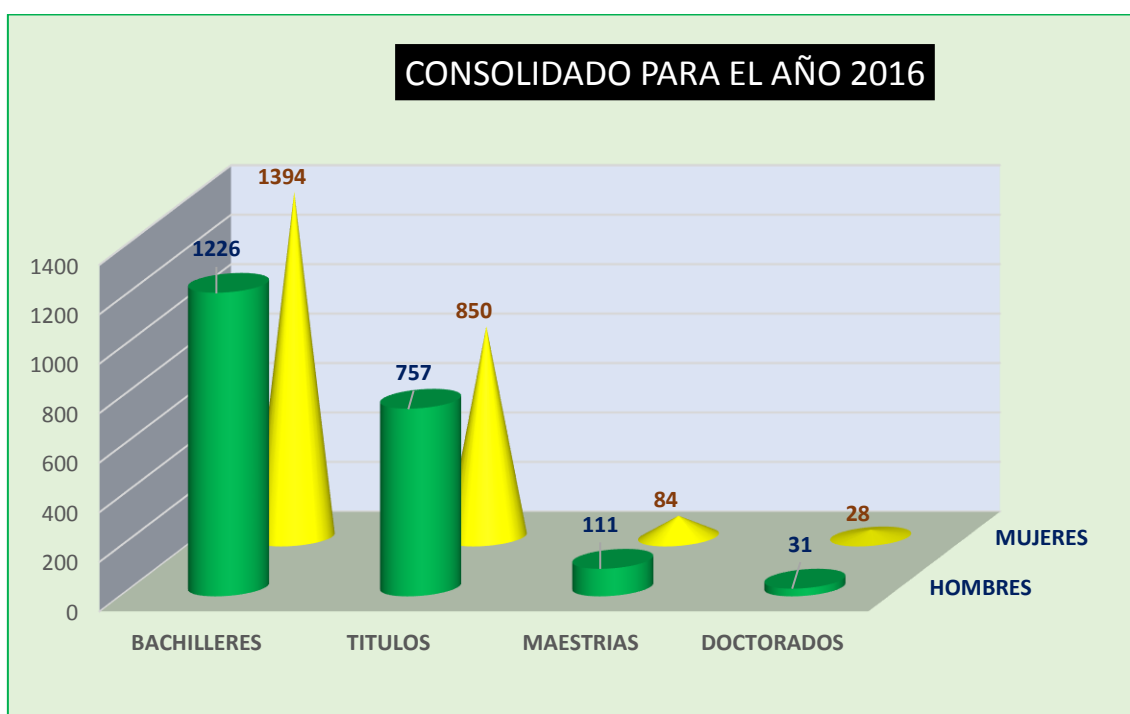
CUADRO N° 07
CONSOLIDADOS DE BACHILLERES, TÍTULOS, MAESTRÍAS Y DOCTORADOS PARA EL AÑO 2016

TIPOS	HOMBRES	MUJERES	TOTALES
BACHILLERES	1,226	1,394	2,620
TITULOS	757	850	1,607
MAESTRIAS	111	84	195
DOCTORADOS	31	28	59
TOTALES GRADUADOS EN EL AÑO 2016	2,125	2,356	4,481

Fuente: Sistema de Graduados - Dirección de Registro Técnico

Elaborado por: Sección de Informática y Estadística – Dirección de Registro Técnico

GRÁFICO N° 03
Consolidado del Año 2016 por Sexo



Elaborado por la Dirección de Registro Técnico – Sección de Informática y Estadística