



UNIVERSIDAD NACIONAL DE TRUJILLO

OFICINA DE REGISTRO TECNICO

BACHILLERES, TITULOS, MAESTRIAS Y DOCTORADOS

AÑO 2014

ELABORADO POR:

Oficina de Registro Técnico

- **Jefatura Docente**
Dr. Carlos Alberto Minchón Medina

- **Jefatura Administrativa**
Eco. Rodolfo Reyes Carranza
Lic. María Asmat Centeno

- **Sección de Informática y Estadística**
Téc. Oscar Zavaleta Cedeño

- **Sección de Grados y Títulos**
Téc. Martha Miranda Ruiz
Téc. Yolanda Abanto Ramos
Bac. Victoria Saldaña Rojas



INDICE

	Página
1. Índice	02
2. Introducción	03
3. Cuadros Estadísticos para el año 2014	
- Cuadro N° 01 Total Bachilleres por Facultades	04
- Gráfico N° 01 Bachilleres por Facultades en porcentaje.....	04
- Cuadro N° 02 Total Bachilleres por Facultades con sus escuelas	05
- Cuadro N° 03 Total Titulados por Facultades.....	06
- Gráfico N° 02 Titulados por Facultades en porcentaje	07
- Cuadro N° 04 Total Titulados por Facultades con sus escuelas	08
- Cuadro N° 05 Total Maestrías por Secciones	10
- Cuadro N° 06 Total Doctorados	10
- Cuadro N° 07 Resumen del año 2014	11
- Grafico N° 03 Consolidado del año 2014 por sexo.....	11
- Cuadro N° 08 Obtención del Grado de Bachiller por Modalidades	12
- Cuadro N° 09 Obtención del Título Profesional por Modalidades.....	14



INTRODUCCION

La oficina de Grados y Títulos es la encargada de registrar en la base de datos de Graduados a los alumnos de las diferentes carreras profesionales y ratificados por el Consejo Universitario de la Universidad Nacional de Trujillo.

Son funciones de la Oficina de Grados y Títulos de la Oficina de Registro Técnico administrar y llevar la estadística de grados y títulos otorgados a los egresados de las diferentes escuelas profesionales y egresados de maestría y doctorado:

En el año 2014 registraron los siguientes datos según grado o título:

- *Bachilleres 3,088*
- *Títulos 2,858*
- *Maestrías 289*
- *Doctorados 65*

El presente informe estadístico 2014 tiene como finalidad detallar en cuadros y gráficos estadísticos la información registrada en la base de datos de graduados.

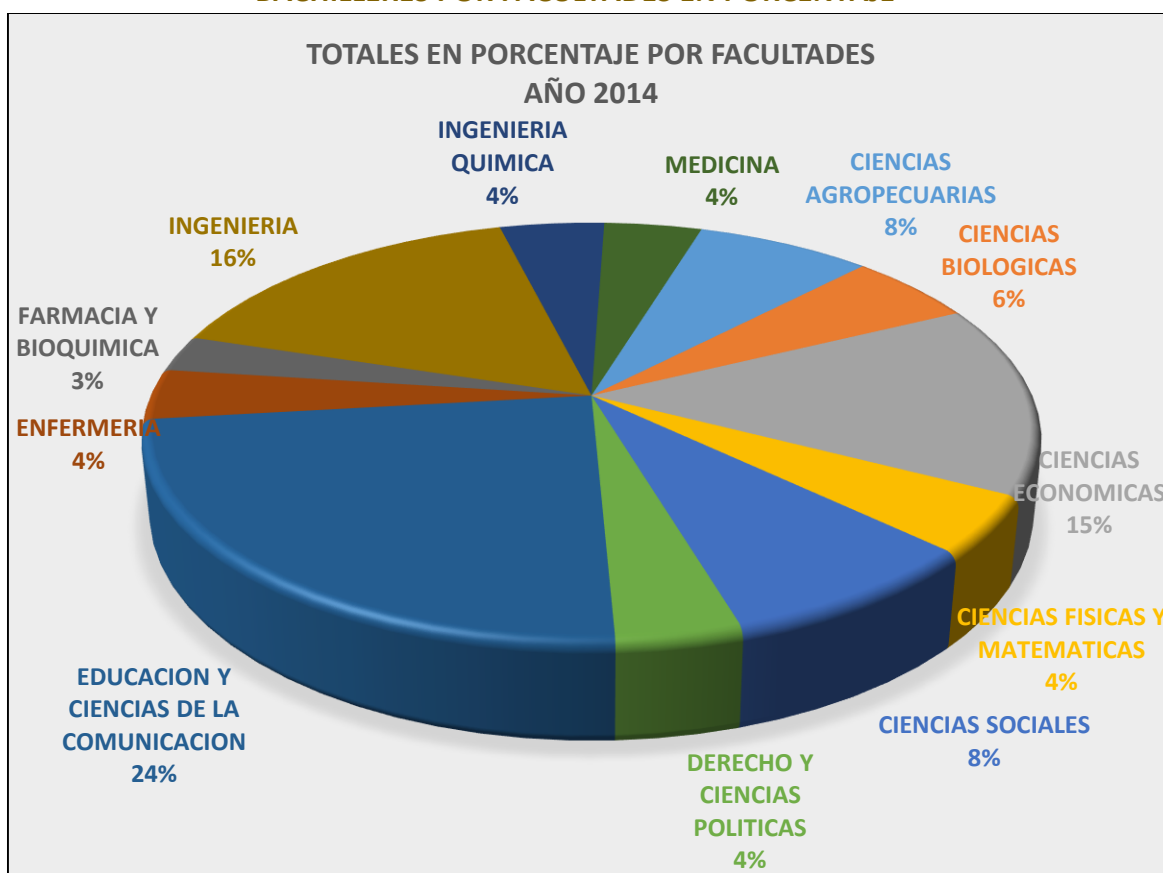


CUADRO N° 01
TOTAL DE BACHILLERES POR FACULTADES AÑO 2014

FACULTADES	HOMBRES	MUJERES	TOTALES
CIENCIAS AGROPECUARIAS	148	84	232
CIENCIAS BIOLOGICAS	70	101	171
CIENCIAS ECONOMICAS	192	265	457
CIENCIAS FISICAS Y MATEMATICAS	102	36	138
CIENCIAS SOCIALES	64	193	257
DERECHO Y CIENCIAS POLITICAS	60	61	121
EDUCACION Y CIENCIAS DE LA COMUNICACION	228	510	738
ENFERMERIA	5	115	120
FARMACIA Y BIOQUIMICA	41	45	86
INGENIERIA	420	81	501
INGENIERIA QUIMICA	89	49	138
MEDICINA	82	47	129
TOTALES	1,501	1,587	3,088

Fuente: Oficina de Registro Técnico – Sección de Grados y Títulos

GRÁFICO N° 01
BACHILLERES POR FACULTADES EN PORCENTAJE



Elaborado por la Oficina de Registro Técnico – Sección de Informática



CUADRO N° 02

TOTAL DE BACHILLERES POR FACULTADES Y ESCUELAS AÑO 2014

Facultades	Hombres	Mujeres	Totales
FACULTAD DE CIENCIAS AGROPECUARIAS	148	84	232
AGRONOMIA	49	23	72
INGENIERIA AGRICOLA	28	11	39
INGENIERIA AGROINDUSTRIAL	50	24	74
ZOOTECNIA	21	26	47
FACULTAD DE CIENCIAS BIOLÓGICAS	70	101	171
BIOLOGIA PESQUERA	15	13	28
CIENCIAS BIOLÓGICAS	27	50	77
MICROBIOLOGIA Y PARASITOLOGIA	28	38	66
FACULTAD DE CIENCIAS ECONÓMICAS	192	265	457
ADMINISTRACION	82	119	201
CONTABILIDAD Y FINANZAS	61	86	147
ECONOMIA	49	60	109
FACULTAD DE CIENCIAS FÍSICAS Y MATEMÁTICAS	102	36	138
FISICA	13	3	16
INGENIERIA ESTADISTICA	31	17	48
INGENIERIA INFORMÁTICA	51	14	65
MATEMÁTICAS	7	2	9
FACULTAD DE CIENCIAS SOCIALES	64	193	257
ANTROPOLOGIA	13	20	33
ARQUEOLOGIA	20	29	49
HISTORIA	10	4	14
TRABAJO SOCIAL	1	94	95
TURISMO	20	46	66
FACULTAD DE DERECHO Y CIENCIAS POLÍTICAS	60	61	121
DERECHO Y CIENCIAS POLÍTICAS	60	61	121
FACULTAD DE EDUCACION Y CIENCIAS DE LA COMUNICACION	228	510	738
CIENCIAS DE LA COMUNICACION	13	22	35
EDUCACION INICIAL		40	40
EDUCACION PRIMARIA	2	47	49
EDUCACION SECUNDARIA: CIENCIAS MATEMÁTICAS	7	4	11
EDUCACION SECUNDARIA: CIENCIAS NATURALES: FISICA, QUIMICA Y BIOLOGIA	3		3
EDUCACION SECUNDARIA: FILOSOFIA, PSICOLOGIA Y CIENCIAS SOCIALES	14	19	33
EDUCACION SECUNDARIA: HISTORIA Y GEOGRAFIA	1	7	8
EDUCACION SECUNDARIA: IDIOMAS	10	21	31
EDUCACION SECUNDARIA: LENGUA Y LITERATURA	19	21	40
PROGRAMA EXTRAORDINARIO DE FORMACION DOCENTE: COMPLEMENTACION ACADEMICA	159	329	488
FACULTAD DE ENFERMERIA	5	115	120
ENFERMERIA	5	115	120

Van...//



//...Viene

FACULTAD DE FARMACIA Y BIOQUIMICA	41	45	86
FARMACIA Y BIOQUIMICA	41	45	86
FACULTAD DE INGENIERIA	420	81	501
INGENIERIA DE ENERGIA Y MINAS	83	3	86
INGENIERIA DE MATERIALES	28	5	33
INGENIERIA DE SISTEMAS	56	13	69
INGENIERIA INDUSTRIAL	92	53	145
INGENIERIA MECANICA	88		88
INGENIERIA MECATRONICA	14		14
INGENIERIA METALURGICA	59	7	66
FACULTAD DE INGENIERIA QUIMICA	89	49	138
INGENIERIA AMBIENTAL	18	18	36
INGENIERIA QUIMICA	71	31	102
FACULTAD DE MEDICINA	82	47	129
ESTOMATOLOGIA	15	17	32
MEDICINA	67	30	97
Totales	1,501	1,587	3,088

Fuente: Oficina de Registro Técnico – Sección de Grados y Títulos

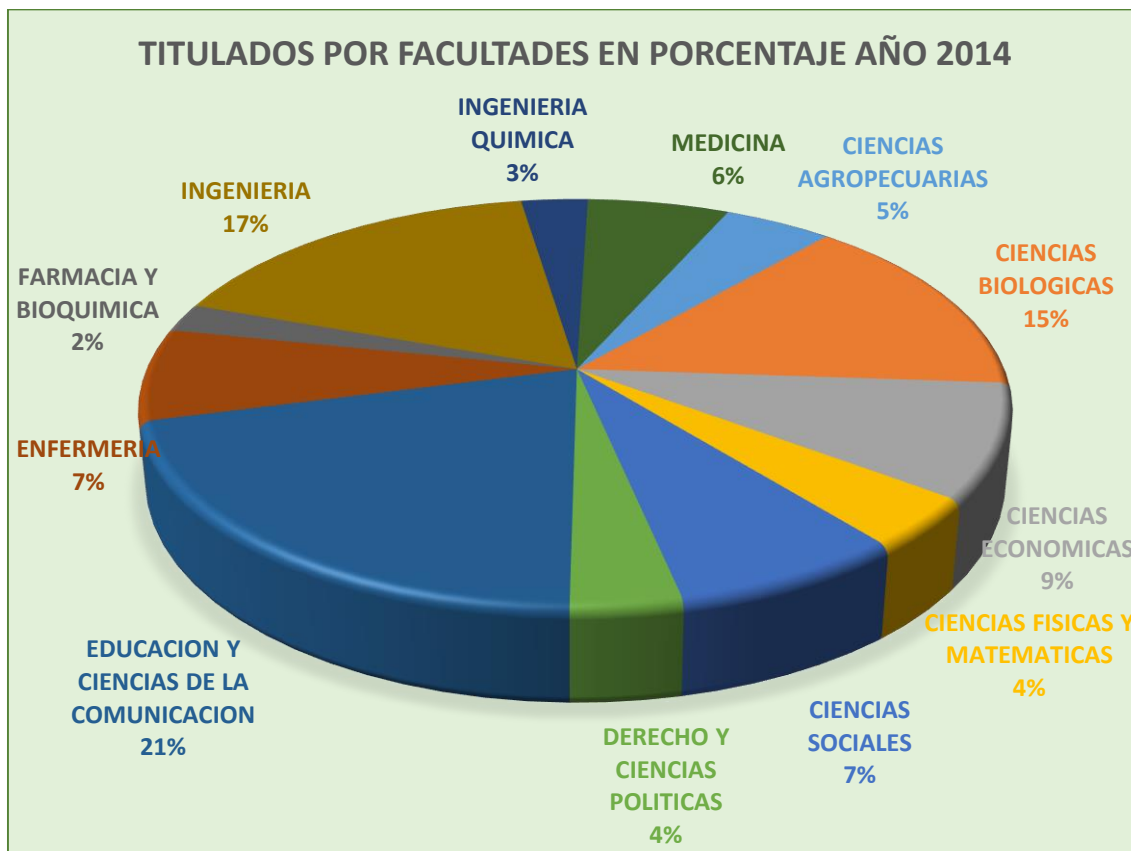
CUADRO N° 03
TOTAL DE TITULADOS POR FACULTADES AÑO 2014

FACULTADES	HOMBRES	MUJERES	TOTALES
CIENCIAS AGROPECUARIAS	93	42	135
CIENCIAS BIOLÓGICAS	179	241	420
CIENCIAS ECONÓMICAS	105	155	260
CIENCIAS FÍSICAS Y MATEMÁTICAS	80	34	114
CIENCIAS SOCIALES	41	173	214
DERECHO Y CIENCIAS POLÍTICAS	51	51	102
EDUCACION Y CIENCIAS DE LA COMUNICACION	177	415	592
ENFERMERIA	6	203	209
FARMACIA Y BIOQUIMICA	30	34	64
INGENIERIA	417	71	488
INGENIERIA QUIMICA	61	22	83
MEDICINA	113	64	177
TOTALES	1,353	1,505	2,858

Fuente: Oficina de Registro Técnico – Sección de Grados y Títulos



GRÁFICO N° 02
TITULADOS POR FACULTADES EN PORCENTAJE



Elaborado por la Oficina de Registro Técnico – Sección de Informática



CUADRO N° 04
TOTAL DE TITULADOS POR FACULTADES Y ESCUELA AÑO 2014

Facultades	Hombres	Mujeres	Totales
FACULTAD DE CIENCIAS AGROPECUARIAS	93	42	135
AGRONOMIA	15	7	22
INGENIERIA AGRICOLA	25	8	33
INGENIERIA AGROINDUSTRIAL	43	16	59
ZOOTECNIA	10	11	21
FACULTAD DE CIENCIAS BIOLÓGICAS	179	241	420
BIOLOGIA PESQUERA	12	16	28
CIENCIAS BIOLÓGICAS	31	56	87
MICROBIOLOGIA Y PARASITOLOGIA	31	49	80
SEGUNDA ESPECIALIDAD EN CIENCIAS BIOLÓGICAS	105	120	225
FACULTAD DE CIENCIAS ECONOMICAS	105	155	260
ADMINISTRACION	44	70	114
CONTABILIDAD Y FINANZAS	37	60	97
ECONOMIA	24	25	49
FACULTAD DE CIENCIAS FISICAS Y MATEMATICAS	80	34	114
FISICA	6	4	10
INGENIERIA ESTADISTICA	25	16	41
INGENIERIA INFORMATICA	42	13	55
MATEMATICAS	7	1	8
FACULTAD DE CIENCIAS SOCIALES	41	173	214
ANTROPOLOGIA	15	15	30
ARQUEOLOGIA	7	29	36
HISTORIA	2	1	3
TRABAJO SOCIAL	4	98	102
TURISMO	13	30	43
FACULTAD DE DERECHO Y CIENCIAS POLITICAS	51	51	102
DERECHO Y CIENCIAS POLITICAS	51	51	102
FACULTAD DE EDUCACION Y CIENCIAS DE LA COMUNICACION	177	415	592
CIENCIAS DE LA COMUNICACION	9	13	22
EDUCACION INICIAL		52	52
EDUCACION PRIMARIA	6	41	47
EDUCACION SECUNDARIA: CIENCIAS MATEMATICAS	10	7	17
EDUCACION SECUNDARIA: CIENCIAS NATURALES: FISICA, QUIMICA Y BIOLOGIA	3	3	6
EDUCACION SECUNDARIA: FILOSOFIA, PSICOLOGIA Y CIENCIAS SOCIALES	14	18	32
EDUCACION SECUNDARIA: HISTORIA Y GEOGRAFIA	3	7	10
EDUCACION SECUNDARIA: IDIOMAS	10	23	33
EDUCACION SECUNDARIA: LENGUA Y LITERATURA	23	19	42
PROGRAMA EXTRAORDINARIO DE FORMACION DOCENTE: COMPLEMENTACION ACADEMICA	80	201	281
PROGRAMA EXTRAORDINARIO DE FORMACION DOCENTE: COMPLEMENTACION PEDAGOGICA	9	5	14
PROGRAMA EXTRAORDINARIO DE FORMACION DOCENTE: PROFESIONALIZACION DOCENTE EN IDIOMAS		1	1
RETARDO MENTAL		1	1
TECNOLOGIA EDUCATIVA	10	24	34

Van...//



//...Viene

FACULTAD DE ENFERMERIA	6	203	209
ENFERMERIA	4	122	126
SEGUNDA ESPECIALIDAD EN ENFERMERIA	2	81	83
FACULTAD DE FARMACIA Y BIOQUIMICA	30	34	64
FARMACIA Y BIOQUIMICA	30	34	64
FACULTAD DE INGENIERIA	417	71	488
INGENIERIA DE ENERGIA Y MINAS	79	1	80
INGENIERIA DE MATERIALES	36	7	43
INGENIERIA DE SISTEMAS	42	16	58
INGENIERIA INDUSTRIAL	80	35	115
INGENIERIA MECANICA	77	2	79
INGENIERIA MECATRONICA	3		3
INGENIERIA METALURGICA	100	10	110
FACULTAD DE INGENIERIA QUIMICA	61	22	83
INGENIERIA AMBIENTAL	14	6	20
INGENIERIA QUIMICA	47	16	63
FACULTAD DE MEDICINA	113	64	177
ESTOMATOLOGIA	15	17	32
MEDICINA	67	30	97
RESIDENTADO MEDICO	31	16	47
SEGUNDA ESPECIALIZACION DE ESTOMATOLOGIA		1	1
Totales	1,353	1,505	2,858

Fuente: Oficina de Registro Técnico – Sección de Grados y Títulos



CUADRO N° 05
TOTAL DE MAESTRIA POR SECCIONES AÑO 2014

Facultades	Hombres	Mujeres	Totales
ESCUELA DE POST-GRADO	149	140	289
SECCION AGROPECUARIAS	1	1	2
SECCION CIENCIAS BIOLÓGICAS	7	9	16
SECCION CIENCIAS ECONOMICAS	38	24	62
SECCION CIENCIAS FISICAS Y MATEMATICAS	4	1	5
SECCION CIENCIAS MEDICAS	21	24	45
SECCION CIENCIAS SOCIALES	2	6	8
SECCION DERECHO Y CIENCIAS POLITICAS	24	15	39
SECCION EDUCACION	10	21	31
SECCION ENFERMERIA	0	21	21
SECCION FARMACIA Y BIOQUIMICA	2	5	7
SECCION INGENIERIA	30	9	39
SECCION INGENIERIA QUIMICA	10	4	14
Totales	149	140	289

Fuente: Oficina de Registro Técnico – Sección de Grados y Títulos

CUADRO N° 06
TOTAL DE DOCTORADOS AÑO 2014

ESCUELA DE POST-GRADO			
Facultades	Hombres	Mujeres	Totales
SECCION DOCTORADO			
DOCTOR EN ADMINISTRACIÓN	3	1	4
DOCTOR EN CIENCIA DE MATERIALES	1	0	1
DOCTOR EN CIENCIAS AMBIENTALES	3	2	5
DOCTOR EN CIENCIAS BIOLÓGICAS	2	0	2
DOCTOR EN CIENCIAS DE ENFERMERÍA	1	4	5
DOCTOR EN CIENCIAS DE LA EDUCACIÓN	1	3	4
DOCTOR EN CIENCIAS DEL DESARROLLO SOCIAL	1	2	3
DOCTOR EN CIENCIAS E INGENIERÍA	2	0	2
DOCTOR EN CONTABILIDAD Y FINANZAS	3	2	5
DOCTOR EN DERECHO Y CIENCIAS POLÍTICAS	3	4	7
DOCTOR EN ESTOMATOLOGÍA	1	2	3
DOCTOR EN FARMACIA Y BIOQUÍMICA	2	2	4
DOCTOR EN MEDICINA	2	0	2
DOCTOR EN MEDIO AMBIENTE	2	0	2
DOCTOR EN MICROBIOLOGÍA	1	1	2
DOCTOR EN PLANIFICACIÓN Y GESTIÓN	8	3	11
DOCTOR EN SALUD PÚBLICA	1	1	2
DOCTOR EN ENFERMERÍA	0	1	1
Totales	37	28	65

Fuente: Oficina de Registro Técnico – Sección de Grados y Títulos



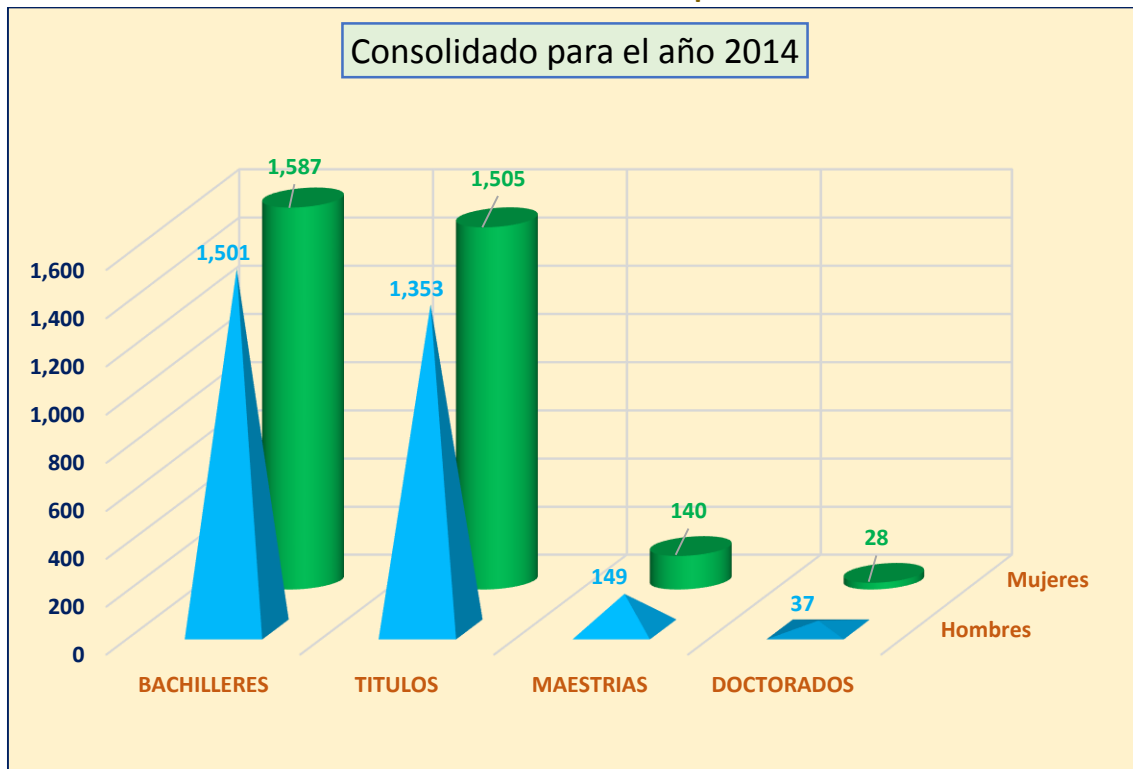
CUADRO N° 07

CONSOLIDADOS DE BACHILLERES, TÍTULOS, MAESTRÍAS Y DOCTORADOS PARA EL AÑO 2014

TIPOS	HOMBRES	MUJERES	TOTALES
BACHILLERES	1,501	1,587	3,088
TITULOS	1,353	1,505	2,858
MAESTRIAS	149	140	289
DOCTORADOS	37	28	65
TOTAL FICHAS REGISTRADAS EN EL AÑO 2014	3,040	3,260	6,300

Fuente: Oficina de Registro Técnico – Sección de Grados y Títulos

GRÁFICO N° 03
Consolidado del Año 2014 por Sexo



Elaborado por la Oficina de Registro Técnico – Sección de Informática



CUADRO N° 08
OBTENCION DEL GRADO DE BACHILLER POR MODALIDADES
AÑO 2014

Facultades	Automático	Sustentación de Tesis	Totales
FACULTAD DE CIENCIAS AGROPECUARIAS	232	0	232
AGRONOMIA	72	0	72
INGENIERIA AGRICOLA	39	0	39
INGENIERIA AGROINDUSTRIAL	74	0	74
ZOOTECNIA	47	0	47
FACULTAD DE CIENCIAS BIOLÓGICAS	171	0	171
BIOLOGIA PESQUERA	28	0	28
CIENCIAS BIOLÓGICAS	77	0	77
MICROBIOLOGIA Y PARASITOLOGIA	66	0	66
FACULTAD DE CIENCIAS ECONÓMICAS	457	0	457
ADMINISTRACION	201	0	201
CONTABILIDAD Y FINANZAS	147	0	147
ECONOMIA	109	0	109
FACULTAD DE CIENCIAS FÍSICAS Y MATEMÁTICAS	138	0	138
FISICA	16	0	16
INGENIERIA ESTADISTICA	48	0	48
INGENIERIA INFORMÁTICA	65	0	65
MATEMÁTICAS	9	0	9
FACULTAD DE CIENCIAS SOCIALES	257	0	257
ANTROPOLOGIA	33	0	33
ARQUEOLOGIA	49	0	49
HISTORIA	14	0	14
TRABAJO SOCIAL	95	0	95
TURISMO	66	0	66
FACULTAD DE DERECHO Y CIENCIAS POLÍTICAS	120	1	121
DERECHO Y CIENCIAS POLÍTICAS	120	1	121
FACULTAD DE EDUCACION Y CIENCIAS DE LA COMUNICACION	737	1	738
CIENCIAS DE LA COMUNICACION	35	0	35
EDUCACION INICIAL	40	0	40
EDUCACION PRIMARIA	49	0	49
EDUCACION SECUNDARIA: CIENCIAS MATEMÁTICAS	10	1	11
EDUCACION SECUNDARIA: CIENCIAS NATURALES: FISICA, QUIMICA Y BIOLOGIA	3	0	3
EDUCACION SECUNDARIA: FILOSOFIA, PSICOLOGIA Y CIENCIAS SOCIALES	33	0	33
EDUCACION SECUNDARIA: HISTORIA Y GEOGRAFIA	8	0	8
EDUCACION SECUNDARIA: IDIOMAS	31	0	31
EDUCACION SECUNDARIA: LENGUA Y LITERATURA	40	0	40
PROGRAMA EXTRAORDINARIO DE FORMACION DOCENTE: COMPLEMENTACION ACADEMICA	488	0	488

Van...//



//...Viene

Facultades	Automático	Sustentación de Tesis	Totales
FACULTAD DE ENFERMERIA	120	0	120
ENFERMERIA	120	0	120
FACULTAD DE FARMACIA Y BIOQUIMICA	86	0	86
FARMACIA Y BIOQUIMICA	86	0	86
FACULTAD DE INGENIERIA	500	1	501
INGENIERIA DE ENERGIA Y MINAS	86	0	86
INGENIERIA DE MATERIALES	33	0	33
INGENIERIA DE SISTEMAS	69	0	69
INGENIERIA INDUSTRIAL	144	1	145
INGENIERIA MECANICA	88	0	88
INGENIERIA MECATRONICA	14	0	14
INGENIERIA METALURGICA	66	0	66
FACULTAD DE INGENIERIA QUIMICA	138	0	138
INGENIERIA AMBIENTAL	36	0	36
INGENIERIA QUIMICA	102	0	102
FACULTAD DE MEDICINA	0	129	129
ESTOMATOLOGIA	0	32	32
MEDICINA	0	97	97
TOTALES	2,956	132	3,088



CUADRO N° 09

OBTENCION DEL TITULO PROFESIONAL POR MODALIDADES
AÑO 2014

Facultades	EX. SUF. PROF.	INF. TRAB. PROF.	OTRA MOD.	SUST. TESIS	TOTALES
FACULTAD DE CIENCIAS AGROPECUARIAS	0	0	0	135	135
AGRONOMIA	0	0	0	22	22
INGENIERIA AGRICOLA	0	0	0	33	33
INGENIERIA AGROINDUSTRIAL	0	0	0	59	59
ZOOTECNIA	0	0	0	21	21
FACULTAD DE CIENCIAS BIOLOGICAS	29	1	245	145	420
BIOLOGIA PESQUERA	7	0	5	16	28
CIENCIAS BIOLOGICAS	17	0	15	55	87
MICROBIOLOGIA Y PARASITOLOGIA	5	1	0	74	80
SEGUNDA ESPECIALIDAD EN CIENCIAS BIOLÓGICAS	0	0	225	0	225
FACULTAD DE CIENCIAS ECONOMICAS	0	26	0	234	260
ADMINISTRACION	0	19	0	95	114
CONTABILIDAD Y FINANZAS	0	3	0	94	97
ECONOMIA	0	4	0	45	49
FACULTAD DE CIENCIAS FISICAS Y MATEMATICAS	0	0	16	98	114
FISICA	0	0	6	4	10
INGENIERIA ESTADISTICA	0	0	8	33	41
INGENIERIA INFORMATICA	0	0	0	55	55
MATEMATICAS	0	0	2	6	8
FACULTAD DE CIENCIAS SOCIALES	1	1	58	154	214
ANTROPOLOGIA	0	1	13	16	30
ARQUEOLOGIA	1	0	32	3	36
HISTORIA	0	0	1	2	3
TRABAJO SOCIAL	0	0	0	102	102
TURISMO	0	0	12	31	43
FACULTAD DE DERECHO Y CIENCIAS POLITICAS	4	1	37	60	102
DERECHO Y CIENCIAS POLITICAS	4	1	37	60	102
FACULTAD DE ENFERMERIA	0	0	0	209	209
ENFERMERIA	0	0	0	126	126
SEGUNDA ESPECIALIDAD EN ENFERMERIA	0	0	0	83	83
FACULTAD DE FARMACIA Y BIOQUIMICA	0	0	62	2	64
FARMACIA Y BIOQUIMICA	0	0	62	2	64
FACULTAD DE INGENIERIA QUIMICA	0	0	0	83	83
INGENIERIA AMBIENTAL	0	0	0	20	20
INGENIERIA QUIMICA	0	0	0	63	63

Van...//



//...Viene

Facultades	EX. SUF. PROF.	INF. TRAB. PROF.	OTRA MOD.	SUST. TESIS	TOTALES
FACULTAD DE EDUCACION Y CIENCIAS DE LA COMUNICACION	429	8	2	153	592
CIENCIAS DE LA COMUNICACION	8	0	0	14	22
EDUCACION INICIAL	2	0	0	50	52
EDUCACION PRIMARIA	6	0	0	41	47
EDUCACION SECUNDARIA: CIENCIAS MATEMATICAS	15	0	0	2	17
EDUCACION SECUNDARIA: CIENCIAS NATURALES: FISICA, QUIMICA Y BIOLOGIA	6	0	0	0	6
EDUCACION SECUNDARIA: FILOSOFIA, PSICOLOGIA Y CIENCIAS SOCIALES	22	0	0	10	32
EDUCACION SECUNDARIA: HISTORIA Y GEOGRAFIA	10	0	0	0	10
EDUCACION SECUNDARIA: IDIOMAS	32	0	0	1	33
EDUCACION SECUNDARIA: LENGUA Y LITERATURA	40	1	0	1	42
PROGRAMA EXTRAORDINARIO DE FORMACION DOCENTE: COMPLEMENTACION ACADEMICA	272	7	2	0	281
PROGRAMA EXTRAORDINARIO DE FORMACION DOCENTE: COMPLEMENTACION PEDAGOGICA	14	0	0	0	14
PROGRAMA EXTRAORDINARIO DE FORMACION DOCENTE: PROFESIONALIZACION DOCENTE EN IDIOMAS	1	0	0	0	1
RETARDO MENTAL	0	0	0	1	1
TECNOLOGIA EDUCATIVA	1	0	0	33	34
FARMACIA Y BIOQUIMICA	0	0	62	2	64
FACULTAD DE INGENIERIA	0	24	11	453	488
INGENIERIA DE ENERGIA Y MINAS	0	9	2	69	80
INGENIERIA DE MATERIALES	0	1	0	42	43
INGENIERIA DE SISTEMAS	0	1	2	55	58
INGENIERIA INDUSTRIAL	0	6	2	107	115
INGENIERIA MECANICA	0	6	2	71	79
INGENIERIA MECATRONICA	0	0	0	3	3
INGENIERIA METALURGICA	0	1	3	106	110
FACULTAD DE MEDICINA	0	0	133	44	177
ESTOMATOLOGIA	0	0	32	0	32
MEDICINA	0	0	97	0	97
RESIDENTADO MEDICO	0	0	4	43	47
SEGUNDA ESPECIALIZACION DE ESTOMATOLOGIA	0	0	0	1	1
TOTALES	463	61	564	1,770	2,858