



UNIVERSIDAD NACIONAL DE TRUJILLO

OFICINA DE REGISTRO TECNICO

BACHILLERES, TITULOS, MAESTRIAS Y DOCTORADOS

AÑO 2013

ELABORADO POR:

- Oficina de Registro Técnico
 - Jefatura Docente
Dr. Julo Castañeda Carranza

 - Jefatura Administrativa
Eco. Rodolfo Reyes Carranza
Lic. María Asmat Centeno

 - Sección de Informática y Estadística
Téc. Oscar Zavaleta Cedeño

 - Sección de Grados y Títulos
Téc. Martha Miranda Ruiz
Téc. Yolanda Abanto Ramos

 - Sección de Actas y Archivo
Lic. José Zambrano Saavedra



INDICE

	Página
1. Índice	01
2. Cuadros Estadísticos para el año 2013	
- Cuadro N° 01 Total Bachilleres por Facultades.....	02
- Gráfico N° 01 Bachilleres por Facultades en porcentaje	02
- Cuadro N° 02 Total Bachilleres por Facultades con sus escuelas	03
- Cuadro N° 03 Total Titulados por Facultades.....	05
- Gráfico N° 02 Titulados por Facultades en porcentaje.....	05
- Cuadro N° 04 Total Titulados por Facultades con sus escuelas.....	06
- Cuadro N° 05 Total Maestrías por Secciones	08
- Cuadro N° 06 Total Doctorados	08
- Cuadro N° 07 Resumen del año 2013	09
- Grafico N° 03 Consolidado del año 2013 por sexo.....	09



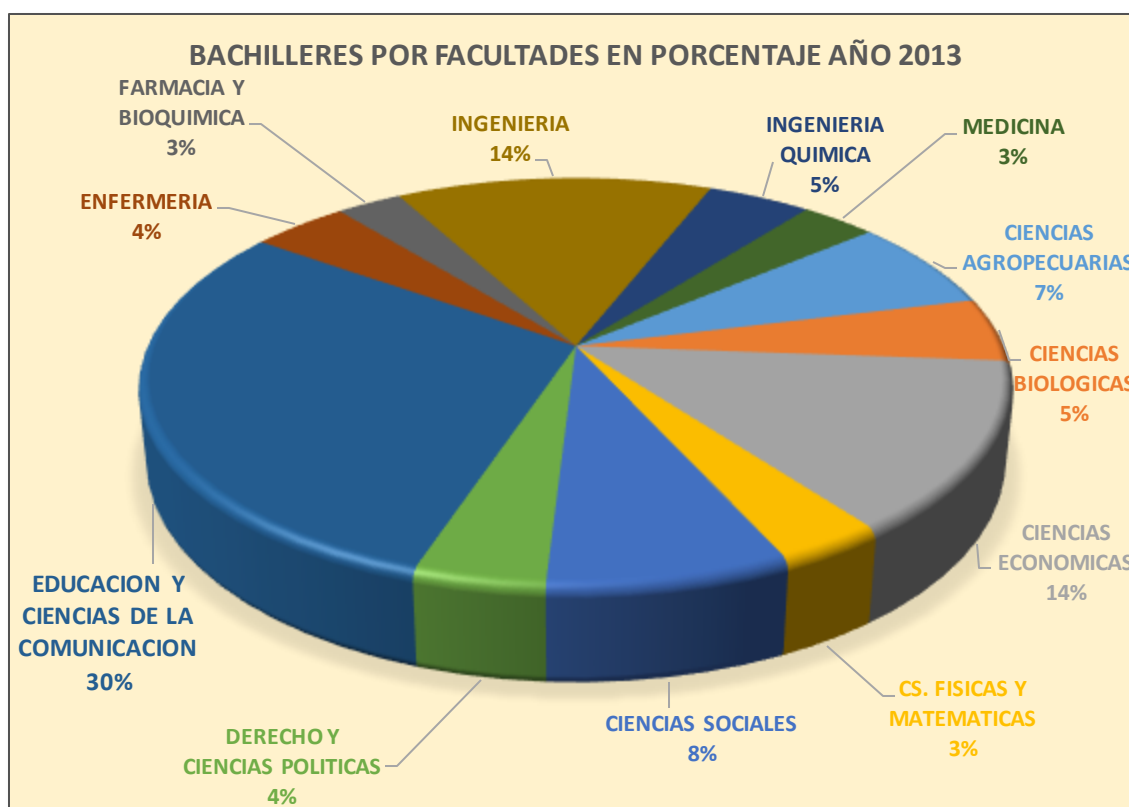
Los Bachilleres, Títulos, Maestrías y Doctorados, se detallan en los siguientes cuadros estadísticos:

CUADRO N° 01
TOTAL DE BACHILLERES POR FACULTADES AÑO 2013

Facultades	Hombres	Mujeres	Totales
CIENCIAS AGROPECUARIAS	156	72	228
CIENCIAS BIOLÓGICAS	59	100	159
CIENCIAS ECONÓMICAS	187	241	428
CS. FÍSICAS Y MATEMÁTICAS	76	32	108
CIENCIAS SOCIALES	53	192	245
DERECHO Y CIENCIAS POLÍTICAS	76	57	133
EDUCACIÓN Y CIENCIAS DE LA COMUNICACIÓN	327	610	937
ENFERMERÍA	8	127	135
FARMACIA Y BIOQUÍMICA	38	53	91
INGENIERÍA	367	73	440
INGENIERÍA QUÍMICA	97	47	144
MEDICINA	73	32	105
Totales	1,517	1,636	3,153

Fuente: Oficina de Registro Técnico – Sección de Grados y Títulos

GRÁFICO N° 01
BACHILLERES POR FACULTADES EN PORCENTAJE



Elaborado por la Oficina de Registro Técnico – Sección de Informática



CUADRO N° 02
TOTAL DE BACHILLERES POR FACULTADES Y ESCUELAS AÑO 2013

Facultades	Hombres	Mujeres	Totales
FACULTAD DE CIENCIAS AGROPECUARIAS	156	72	228
AGRONOMIA	47	21	68
INGENIERIA AGRICOLA	41	11	52
INGENIERIA AGROINDUSTRIAL	53	29	82
ZOOTECNIA	15	11	26
FACULTAD DE CIENCIAS BIOLÓGICAS	59	100	159
CIENCIAS BIOLÓGICAS	25	43	68
MICROBIOLOGIA Y PARASITOLOGIA	26	39	65
PESQUERIA	8	18	26
FACULTAD DE CIENCIAS ECONÓMICAS	187	241	428
ADMINISTRACION	76	110	186
CONTABILIDAD Y FINANZAS	58	77	135
ECONOMIA	53	54	107
FACULTAD DE CIENCIAS FÍSICAS Y MATEMÁTICAS	76	32	108
FISICA	9	1	10
INGENIERIA ESTADISTICA	21	17	38
INGENIERIA INFORMÁTICA	39	14	53
MATEMÁTICAS	7		7
FACULTAD DE CIENCIAS SOCIALES	53	192	245
ANTROPOLOGIA	21	27	48
ARQUEOLOGIA	8	19	27
HISTORIA	2	4	6
TRABAJO SOCIAL	3	77	80
TURISMO	19	65	84
FACULTAD DE DERECHO Y CIENCIAS POLÍTICAS	76	57	133
DERECHO Y CIENCIAS POLÍTICAS	76	57	133
EDUCACION Y CIENCIAS DE LA COMUNICACION	327	610	937
CIENCIAS DE LA COMUNICACION	20	21	41
EDUCACION INICIAL	1	50	51
EDUCACION PRIMARIA	10	52	62
EDUCACION SECUNDARIA: CIENCIAS MATEMATICAS	13	10	23
EDUCACION SECUNDARIA: CIENCIAS NATURALES: FISICA, QUIMICA Y BIOLOGIA	2	6	8
EDUCACION SECUNDARIA: FILOSOFIA, PSICOLOGIA Y CIENCIAS SOCIALES	9	22	31
EDUCACION SECUNDARIA: HISTORIA Y GEOGRAFIA	23	19	42
EDUCACION SECUNDARIA: IDIOMAS	12	23	35
EDUCACION SECUNDARIA: LENGUA Y LITERATURA	16	34	50
PROGRAMA EXTRAORDINARIO DE FORMACION DOCENTE: COMPLEMENTACION ACADEMICA	220	373	593
PROGRAMA EXTRAORDINARIO DE FORMACION DOCENTE: PROFESIONALIZACION DOCENTE EN IDIOMAS	1		1

Van...//



//...Viene

FACULTAD DE ENFERMERIA	8	127	135
ENFERMERIA	8	127	135
FACULTAD DE FARMACIA Y BIOQUIMICA	38	53	91
FARMACIA Y BIOQUIMICA	38	53	91
FACULTAD DE INGENIERIA	367	73	440
INGENIERIA DE ENERGIA Y MINAS	58	4	62
INGENIERIA DE MATERIALES	40	3	43
INGENIERIA DE SISTEMAS	43	22	65
INGENIERIA INDUSTRIAL	81	37	118
INGENIERIA MECANICA	82	1	83
INGENIERIA MECATRONICA	13		13
INGENIERIA METALURGICA	50	6	56
FACULTAD DE INGENIERIA QUIMICA	97	47	144
INGENIERIA AMBIENTAL	22	15	37
INGENIERIA QUIMICA	75	32	107
FACULTAD DE MEDICINA	73	32	105
ESTOMATOLOGIA	12	4	16
MEDICINA	61	28	89
Totales	1,517	1,636	3,153

Fuente: Oficina de Registro Técnico – Sección de Grados y Títulos

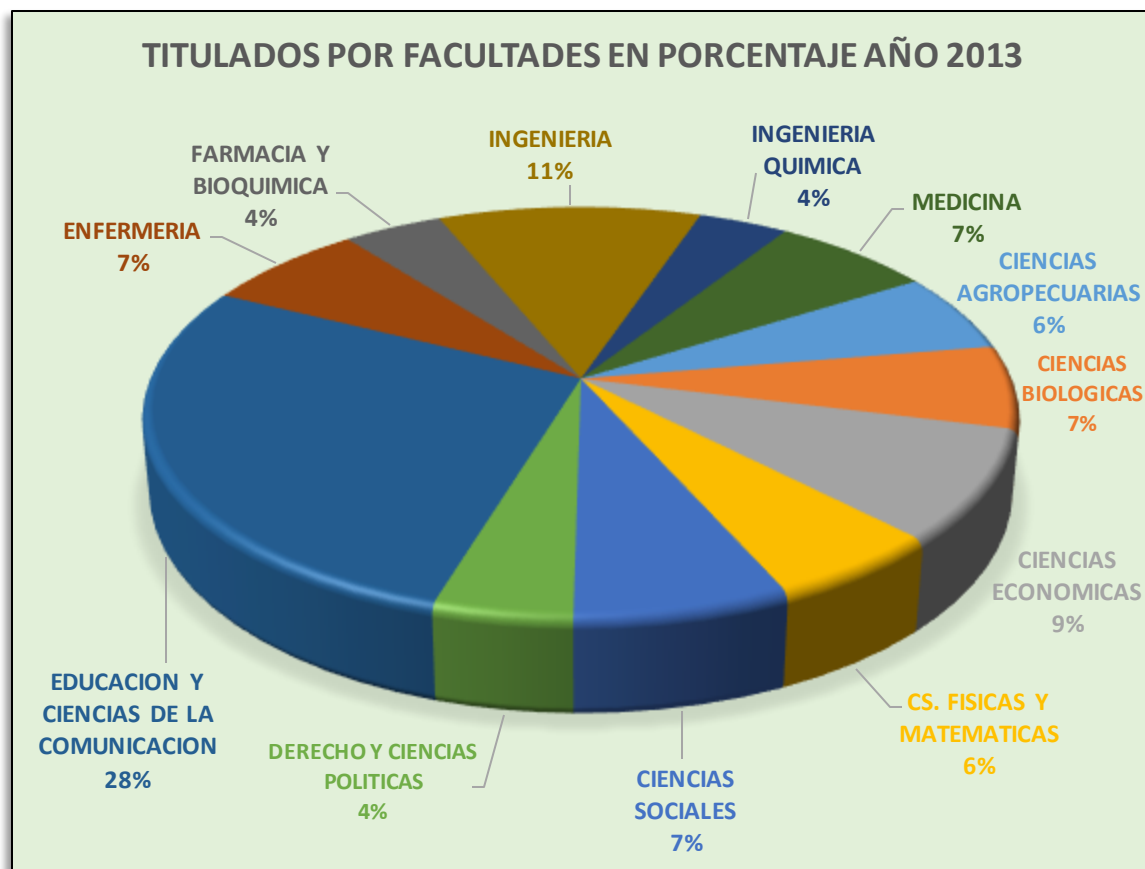


CUADRO N° 03
TOTAL DE TITULADOS POR FACULTADES AÑO 2013

Facultades	Hombres	Mujeres	Totales
CIENCIAS AGROPECUARIAS	97	55	152
CIENCIAS BIOLÓGICAS	58	101	159
CIENCIAS ECONÓMICAS	97	116	213
CS. FÍSICAS Y MATEMÁTICAS	90	47	137
CIENCIAS SOCIALES	27	142	169
DERECHO Y CIENCIAS POLÍTICAS	59	50	109
EDUCACION Y CIENCIAS DE LA COMUNICACION	205	468	673
ENFERMERIA	10	162	172
FARMACIA Y BIOQUIMICA	49	56	105
INGENIERIA	238	40	278
INGENIERIA QUIMICA	65	30	95
MEDICINA	120	50	170
Totales	1,115	1,317	2,432

Fuente: Oficina de Registro Técnico – Sección de Grados y Títulos

GRÁFICO N° 02
TITULADOS POR FACULTADES EN PORCENTAJE



Elaborado por la Oficina de Registro Técnico – Sección de Informática



CUADRO N° 04
TOTAL DE TITULADOS POR FACULTADES Y ESCUELA AÑO 2013

Facultades	Hombres	Mujeres	Totales
FACULTAD DE CIENCIAS AGROPECUARIAS	97	55	152
AGRONOMIA	12	13	25
INGENIERIA AGRICOLA	37	12	49
INGENIERIA AGROINDUSTRIAL	33	13	46
ZOOTECNIA	15	17	32
FACULTAD DE CIENCIAS BIOLÓGICAS	58	101	159
CIENCIAS BIOLÓGICAS	30	38	68
MICROBIOLOGIA Y PARASITOLOGIA	19	49	68
PESQUERIA	9	14	23
FACULTAD DE CIENCIAS ECONÓMICAS	97	116	213
ADMINISTRACION	39	40	79
CONTABILIDAD Y FINANZAS	34	52	86
ECONOMIA	24	24	48
FACULTAD DE CIENCIAS FÍSICAS Y MATEMÁTICAS	90	47	137
FISICA	6	1	7
INGENIERIA ESTADISTICA	26	17	43
INGENIERIA INFORMÁTICA	48	27	75
MATEMÁTICAS	10	2	12
FACULTAD DE CIENCIAS SOCIALES	27	142	169
ANTROPOLOGIA	3	15	18
ARQUEOLOGIA	15	14	29
COMPLEMENTACION EN TURISMO		1	1
HISTORIA	1	4	5
TRABAJO SOCIAL	1	71	72
TURISMO	7	37	44
FACULTAD DE DERECHO Y CIENCIAS POLÍTICAS	59	50	109
DERECHO Y CIENCIAS POLÍTICAS	59	50	109
FACULTAD DE EDUCACION Y CIENCIAS DE LA COMUNICACION	205	468	673
CIENCIAS DE LA COMUNICACION	15	23	38
EDUCACION INICIAL	1	58	59
EDUCACION PRIMARIA	8	39	47
EDUCACION SECUNDARIA: CIENCIAS MATEMATICAS	10	10	20
EDUCACION SECUNDARIA: CIENCIAS NATURALES: FISICA, QUIMICA Y BIOLOGIA	3	4	7
EDUCACION SECUNDARIA: FILOSOFIA, PSICOLOGIA Y CIENCIAS SOCIALES	14	33	47
EDUCACION SECUNDARIA: HISTORIA Y GEOGRAFIA	26	17	43
EDUCACION SECUNDARIA: IDIOMAS	12	30	42
EDUCACION SECUNDARIA: LENGUA Y LITERATURA	18	41	59

Van...//



//...Viene

PROGRAMA EXTRAORDINARIO DE FORMACION DOCENTE: COMPLEMENTACION ACADEMICA	82	199	281
PROGRAMA EXTRAORDINARIO DE FORMACION DOCENTE: COMPLEMENTACION PEDAGOGICA	5	3	8
PROGRAMA EXTRAORDINARIO DE FORMACION DOCENTE: PROFESIONALIZACION DOCENTE EN IDIOMAS	1		1
RETARDO MENTAL		2	2
TECNOLOGIA EDUCATIVA	10	9	19
FACULTAD DE ENFERMERIA	10	162	172
ENFERMERIA	10	125	135
SEGUNDA ESPECIALIDAD EN ENFERMERIA		37	37
FACULTAD DE FARMACIA Y BIOQUIMICA	49	56	105
FARMACIA Y BIOQUIMICA	49	56	105
FACULTAD DE INGENIERIA	238	40	278
INGENIERIA DE ENERGIA Y MINAS	40	2	42
INGENIERIA DE MATERIALES	21	2	23
INGENIERIA DE SISTEMAS	18	5	23
INGENIERIA INDUSTRIAL	41	27	68
INGENIERIA MECANICA	55		55
INGENIERIA METALURGICA	63	4	67
FACULTAD DE INGENIERIA QUIMICA	65	30	95
INGENIERIA AMBIENTAL	4	8	12
INGENIERIA QUIMICA	61	22	83
FACULTAD DE MEDICINA	120	50	170
ESTOMATOLOGIA	12	4	16
MEDICINA	62	27	89
RESIDENTADO MEDICO	46	19	65
Totales	1,115	1,317	2,432

Fuente: Oficina de Registro Técnico – Sección de Grados y Títulos



CUADRO N° 05
TOTAL DE MAESTRIA POR SECCIONES AÑO 2013

Secciones de Maestrías	Hombres	Mujeres	Totales
SECCION CIENCIAS BIOLÓGICAS	11	8	19
SECCION CIENCIAS ECONÓMICAS	25	28	53
SECCION CIENCIAS FÍSICAS Y MATEMÁTICAS	7	3	10
SECCION CIENCIAS MÉDICAS	19	15	34
SECCION CIENCIAS SOCIALES	1	3	4
SECCION DERECHO Y CIENCIAS POLÍTICAS	16	11	27
SECCION EDUCACION	10	29	39
SECCION ENFERMERIA		19	19
SECCION FARMACIA Y BIOQUÍMICA	3	4	7
SECCION INGENIERIA	26	10	36
SECCION INGENIERIA QUÍMICA	9	2	11
Totales	127	132	259

Fuente: Oficina de Registro Técnico – Sección de Grados y Títulos

CUADRO N° 06
TOTAL DE DOCTORADOS AÑO 2013

ESCUELA DE POST-GRADO			
Doctorados	Hombres	Mujeres	Totales
DOCTOR EN ECONOMIA Y DESARROLLO INDUSTRIAL	1		1
DOCTOR EN PLANIFICACION Y GESTION	4	4	8
DOCTOR EN DERECHO Y CIENCIAS POLÍTICAS	1		1
DOCTOR EN ADMINISTRACION	6		6
DOCTOR EN CIENCIAS BIOMÉDICAS	1	1	2
DOCTOR EN CIENCIAS BIOLÓGICAS	1		1
DOCTOR EN CIENCIAS E INGENIERIA	4		4
DOCTOR EN FARMACIA Y BIOQUÍMICA	1		1
DOCTOR EN CIENCIAS DE LA EDUCACION	5		5
DOCTOR EN SALUD PÚBLICA		9	9
DOCTOR EN CIENCIAS AMBIENTALES	6	2	8
DOCTOR EN ESTOMATOLOGIA		2	2
DOCTOR EN CIENCIA DE MATERIALES	2		2
DOCTOR EN CIENCIAS DEL DESARROLLO SOCIAL	1	2	3
DOCTOR EN CONTABILIDAD Y FINANZAS	6		6
DOCTOR EN CIENCIAS DE ENFERMERIA		13	13
DOCTOR EN MICROBIOLOGIA	1		1
DOCTOR EN INGENIERIA QUÍMICA AMBIENTAL	3	1	4
Totales	43	34	77

Fuente: Oficina de Registro Técnico – Sección de Grados y Títulos

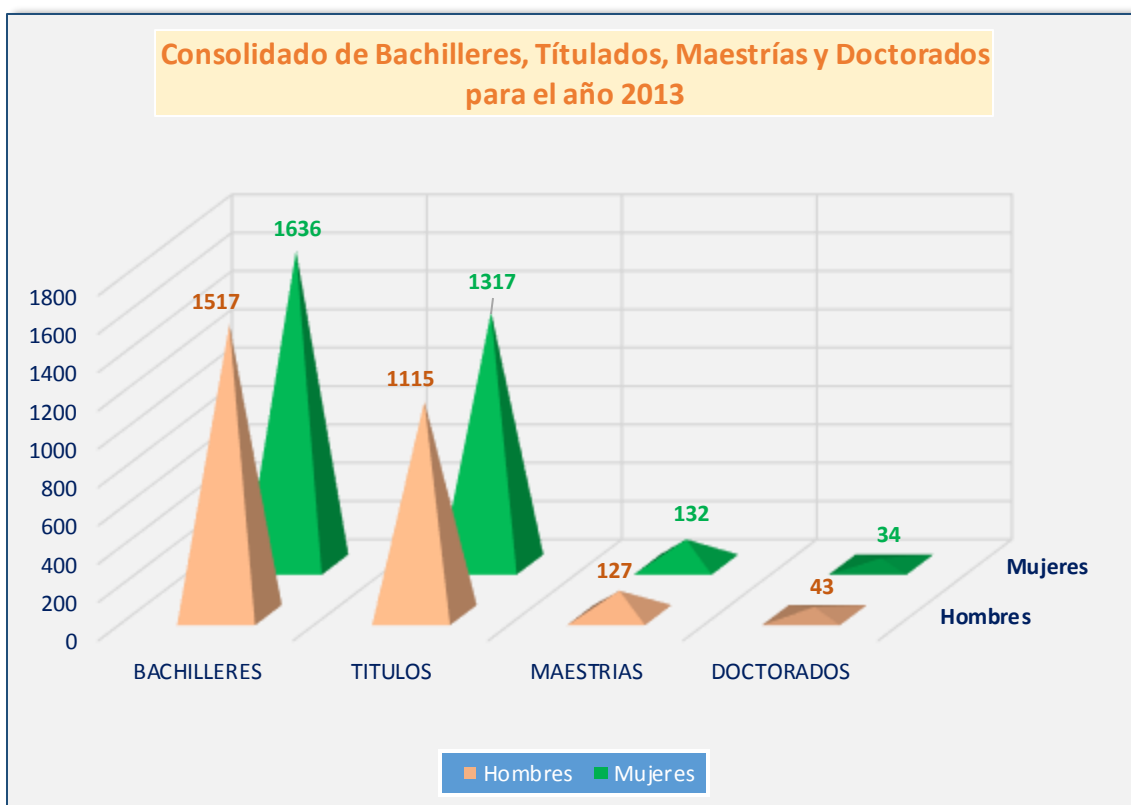


CUADRO N° 07
CONSOLIDADOS DE BACHILLERES, TÍTULOS, MAESTRÍAS Y DOCTORADOS PARA EL AÑO 2013

ALUMNOS REGISTRADOS EN EL AÑO 2013	Hombres	Mujeres	Totales
BACHILLERES	1,517	1,636	3,153
TITULOS	1,115	1,317	2,432
MAESTRIAS	127	132	259
DOCTORADOS	43	34	77
Totales	2,802	3,119	5,921

Fuente: Oficina de Registro Técnico – Sección de Grados y Títulos

GRÁFICO N° 03
Consolidado del Año 2013 por Sexo



Elaborado por la Oficina de Registro Técnico – Sección de Informática