



UNIVERSIDAD NACIONAL DE TRUJILLO

OFICINA DE REGISTRO TECNICO

BACHILLERES, TITULOS, MAESTRIAS Y DOCTORADOS

AÑO 2012

ELABORADO POR:

- Oficina de Registro Técnico
 - Jefatura Docente
Dr. Julo Castañeda Carranza

 - Jefatura Administrativa
Eco. Rodolfo Reyes Carranza
Lic. María Asmat Centeno

 - Sección de Informática y Estadística
Téc. Oscar Zavaleta Cedeño

 - Sección de Grados y Títulos
Téc. Martha Miranda Ruiz
Téc. Yolanda Abanto Ramos

 - Sección de Actas y Archivo
Lic. José Zambrano Saavedra



INDICE

	Página
1. Índice	01
2. Cuadros Estadísticos para el año 2012	
- Cuadro N° 01 Total Bachilleres por Facultades.....	02
- Gráfico N° 01 Bachilleres por Facultades en porcentaje.....	02
- Cuadro N° 02 Total Bachilleres por Facultades con sus escuelas	03
- Cuadro N° 03 Total Titulados por Facultades.....	05
- Gráfico N° 02 Titulados por Facultades en porcentaje	05
- Cuadro N° 04 Total Titulados por Facultades con sus escuelas	06
- Cuadro N° 05 Total Maestrías por Secciones	08
- Cuadro N° 06 Total Doctorados	08
- Cuadro N° 07 Resumen del año 2012	09
- Grafico N° 03 Consolidado del año 2012 por sexo.....	09



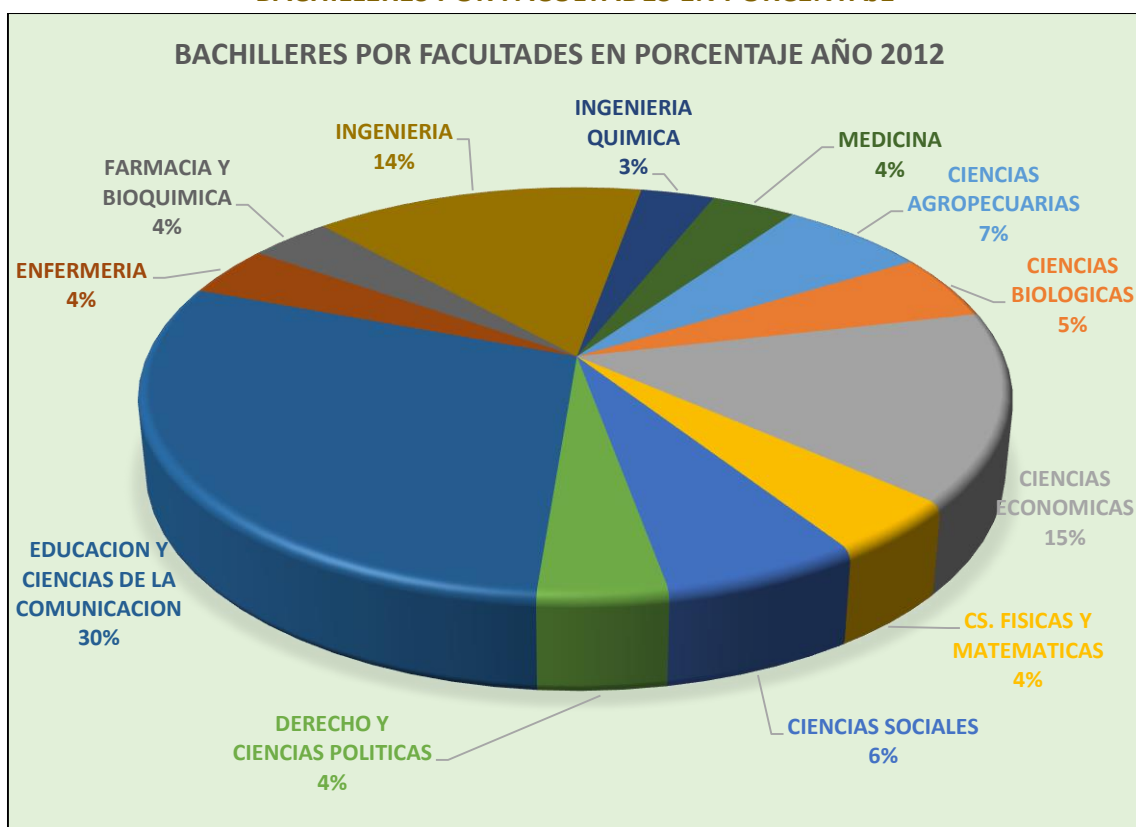
Los Bachilleres, Títulos, Maestrías y Doctorados, se detallan en los siguientes cuadros estadísticos:

CUADRO N° 01
TOTAL DE BACHILLERES POR FACULTADES AÑO 2012

Facultades	Hombres	Mujeres	Totales
CIENCIAS AGROPECUARIAS	136	58	194
CIENCIAS BIOLOGICAS	55	100	155
CIENCIAS ECONOMICAS	215	235	450
CS. FISICAS Y MATEMATICAS	91	38	129
CIENCIAS SOCIALES	41	147	188
DERECHO Y CIENCIAS POLITICAS	58	65	123
EDUCACION Y CIENCIAS DE LA COMUNICACION	266	614	880
ENFERMERIA	4	115	119
FARMACIA Y BIOQUIMICA	54	53	107
INGENIERIA	364	68	432
INGENIERIA QUIMICA	70	26	96
MEDICINA	76	34	110
Totales	1,430	1,553	2,983

Fuente: Oficina de Registro Técnico – Sección de Grados y Títulos

GRÁFICO N° 01
BACHILLERES POR FACULTADES EN PORCENTAJE



Elaborado por la Oficina de Registro Técnico – Sección de Informática



CUADRO N° 02
TOTAL DE BACHILLERES POR FACULTADES Y ESCUELAS AÑO 2012

Facultades	Hombres	Mujeres	Totales
FACULTAD DE CIENCIAS AGROPECUARIAS	136	58	194
AGRONOMIA	35	14	49
INGENIERIA AGRICOLA	30	5	35
INGENIERIA AGROINDUSTRIAL	55	17	72
ZOOTECNIA	16	22	38
FACULTAD DE CIENCIAS BIOLÓGICAS	55	100	155
CIENCIAS BIOLÓGICAS	27	31	58
MICROBIOLOGIA Y PARASITOLOGIA	17	55	72
PESQUERIA	11	14	25
FACULTAD DE CIENCIAS ECONÓMICAS	215	235	450
ADMINISTRACION	86	97	183
CONTABILIDAD Y FINANZAS	59	93	152
ECONOMIA	70	45	115
FACULTAD DE CIENCIAS FÍSICAS Y MATEMÁTICAS	91	38	129
FISICA	12	2	14
INGENIERIA ESTADISTICA	19	13	32
INGENIERIA INFORMÁTICA	51	20	71
MATEMÁTICAS	9	3	12
FACULTAD DE CIENCIAS SOCIALES	41	147	188
ANTROPOLOGIA	12	22	34
ARQUEOLOGIA	12	21	33
HISTORIA	2	5	7
TRABAJO SOCIAL	3	69	72
TURISMO	12	30	42
FACULTAD DE DERECHO Y CIENCIAS POLÍTICAS	58	65	123
DERECHO Y CIENCIAS POLÍTICAS	58	65	123
EDUCACION Y CIENCIAS DE LA COMUNICACION	266	614	880
CIENCIAS DE LA COMUNICACION	20	21	41
EDUCACION INICIAL	1	53	54
EDUCACION PRIMARIA	5	58	63
EDUCACION SECUNDARIA: CIENCIAS MATEMATICAS	14	19	33
EDUCACION SECUNDARIA: CIENCIAS NATURALES: FISICA, QUIMICA Y BIOLOGIA	1	9	10
EDUCACION SECUNDARIA: FILOSOFIA, PSICOLOGIA Y CIENCIAS SOCIALES	13	25	38
EDUCACION SECUNDARIA: HISTORIA Y GEOGRAFIA	14	21	35
EDUCACION SECUNDARIA: IDIOMAS	10	29	39
EDUCACION SECUNDARIA: LENGUA Y LITERATURA	14	29	43
PROGRAMA EXTRAORDINARIO DE FORMACION DOCENTE: COMPLEMENTACION ACADEMICA	174	349	523
PROGRAMA EXTRAORDINARIO DE FORMACION DOCENTE: PROFESIONALIZACION DOCENTE EN IDIOMAS		1	1

Van...//



//...Viene

FACULTAD DE ENFERMERIA	4	115	119
ENFERMERIA	4	115	119
FACULTAD DE FARMACIA Y BIOQUIMICA	54	53	107
FARMACIA Y BIOQUIMICA	54	53	107
FACULTAD DE INGENIERIA	364	68	432
INGENIERIA DE ENERGIA Y MINAS	56	2	58
INGENIERIA DE MATERIALES	25	6	31
INGENIERIA DE SISTEMAS	62	13	75
INGENIERIA INDUSTRIAL	101	42	143
INGENIERIA MECANICA	56	1	57
INGENIERIA MECATRONICA	2		2
INGENIERIA METALURGICA	62	4	66
FACULTAD DE INGENIERIA QUIMICA	70	26	96
INGENIERIA AMBIENTAL	6	11	17
INGENIERIA QUIMICA	64	15	79
FACULTAD DE MEDICINA	76	34	110
ESTOMATOLOGIA	11	10	21
MEDICINA	65	24	89
Totales	1,430	1,553	2,983

Fuente: Oficina de Registro Técnico – Sección de Grados y Títulos

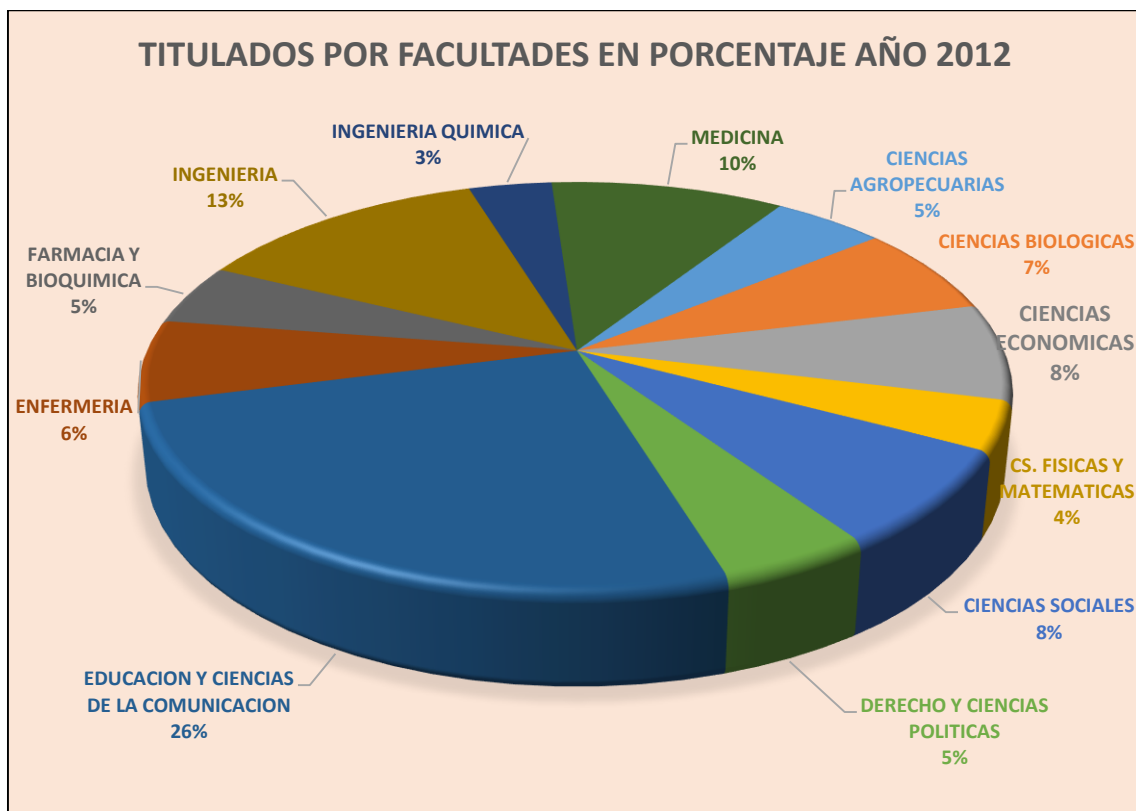


CUADRO N° 03
TOTAL DE TITULADOS POR FACULTADES AÑO 2012

Facultades	Hombres	Mujeres	Totales
CIENCIAS AGROPECUARIAS	74	37	111
CIENCIAS BIOLÓGICAS	74	86	160
CIENCIAS ECONÓMICAS	79	93	172
CS. FÍSICAS Y MATEMÁTICAS	61	26	87
CIENCIAS SOCIALES	26	147	173
DERECHO Y CIENCIAS POLÍTICAS	61	47	108
EDUCACION Y CIENCIAS DE LA COMUNICACION	164	414	578
ENFERMERIA	4	142	146
FARMACIA Y BIOQUIMICA	60	48	108
INGENIERIA	248	44	292
INGENIERIA QUIMICA	57	25	82
MEDICINA	161	70	231
Totales	1,069	1,179	2,248

Fuente: Oficina de Registro Técnico – Sección de Grados y Títulos

GRÁFICO N° 02
TITULADOS POR FACULTADES EN PORCENTAJE



Elaborado por la Oficina de Registro Técnico – Sección de Informática



CUADRO N° 04
TOTAL DE TITULADOS POR FACULTADES Y ESCUELA AÑO 2012

Facultades	Hombres	Mujeres	Totales
FACULTAD DE CIENCIAS AGROPECUARIAS	74	37	111
AGRONOMIA	19	10	29
INGENIERIA AGRICOLA	13	3	16
INGENIERIA AGROINDUSTRIAL	38	13	51
ZOOTECNIA	4	11	15
FACULTAD DE CIENCIAS BIOLOGICAS	74	86	160
CIENCIAS BIOLOGICAS	22	26	48
MICROBIOLOGIA Y PARASITOLOGIA	32	45	77
PESQUERIA	20	15	35
FACULTAD DE CIENCIAS ECONOMICAS	79	93	172
ADMINISTRACION	28	37	65
CONTABILIDAD Y FINANZAS	29	42	71
ECONOMIA	22	14	36
FACULTAD DE CIENCIAS FISICAS Y MATEMATICAS	61	26	87
FISICA	7		7
INGENIERIA ESTADISTICA	13	11	24
INGENIERIA INFORMATICA	38	12	50
MATEMATICAS	3	3	6
FACULTAD DE CIENCIAS SOCIALES	26	147	173
ANTROPOLOGIA	5	19	24
ARQUEOLOGIA	6	34	40
HISTORIA		1	1
TRABAJO SOCIAL	3	67	70
TURISMO	12	26	38
FACULTAD DE DERECHO Y CIENCIAS POLITICAS	61	47	108
DERECHO Y CIENCIAS POLITICAS	61	47	108
EDUCACION Y CIENCIAS DE LA COMUNICACION	164	414	578
CIENCIAS DE LA COMUNICACION	11	18	29
EDUCACION INICIAL		24	24
EDUCACION PRIMARIA	9	85	94
EDUCACION SECUNDARIA: CIENCIAS MATEMATICAS	13	21	34
EDUCACION SECUNDARIA: CIENCIAS NATURALES: FISICA, QUIMICA Y BIOLOGIA		11	11
EDUCACION SECUNDARIA: FILOSOFIA, PSICOLOGIA Y CIENCIAS SOCIALES	7	8	15
EDUCACION SECUNDARIA: HISTORIA Y GEOGRAFIA	10	18	28
EDUCACION SECUNDARIA: IDIOMAS	9	31	40
EDUCACION SECUNDARIA: LENGUA Y LITERATURA	11	24	35
PROGRAMA EXTRAORDINARIO DE FORMACION DOCENTE: COMPLEMENTACION ACADEMICA	89	170	259
PROGRAMA EXTRAORDINARIO DE FORMACION DOCENTE: COMPLEMENTACION PEDAGOGICA	5	1	6
TECNOLOGIA EDUCATIVA		3	3

Van...//



//...Viene

FACULTAD DE ENFERMERIA	4	142	146
ENFERMERIA	4	113	117
SEGUNDA ESPECIALIDAD EN ENFERMERIA		29	29
FACULTAD DE FARMACIA Y BIOQUIMICA	60	48	108
FARMACIA Y BIOQUIMICA	60	48	108
FACULTAD DE INGENIERIA	248	44	292
INGENIERIA DE ENERGIA Y MINAS	21	1	22
INGENIERIA DE MATERIALES	16	12	28
INGENIERIA DE SISTEMAS	26	8	34
INGENIERIA INDUSTRIAL	58	19	77
INGENIERIA MECANICA	93	1	94
INGENIERIA METALURGICA	34	3	37
FACULTAD DE INGENIERIA QUIMICA	57	25	82
INGENIERIA QUIMICA	57	25	82
FACULTAD DE MEDICINA	161	70	231
ESTOMATOLOGIA	11	10	21
MEDICINA	64	25	89
RESIDENTADO MEDICO	86	35	121
Totales	1,069	1,179	2,248

Fuente: Oficina de Registro Técnico – Sección de Grados y Títulos



CUADRO N° 05
TOTAL DE MAESTRIA POR SECCIONES AÑO 2012

ESCUELA DE POST-GRADO			
Secciones de Maestrías	Hombres	Mujeres	Totales
SECCION CIENCIAS BIOLOGICAS	8	2	10
SECCION CIENCIAS ECONOMICAS	35	31	66
SECCION CIENCIAS FISICAS Y MATEMATICAS	4	1	5
SECCION CIENCIAS MEDICAS	9	7	16
SECCION CIENCIAS SOCIALES		2	2
SECCION DERECHO Y CIENCIAS POLITICAS	13	17	30
SECCION EDUCACION	10	22	32
SECCION ENFERMERIA		6	6
SECCION FARMACIA Y BIOQUIMICA	3	5	8
SECCION INGENIERIA	26	9	35
SECCION INGENIERIA QUIMICA	15	4	19
Totales	123	106	229

Fuente: Oficina de Registro Técnico – Sección de Grados y Títulos

CUADRO N° 06
TOTAL DE DOCTORADOS AÑO 2012

ESCUELA DE POST-GRADO			
DOCTORADOS	Hombres	Mujeres	Totales
DOCTOR EN ECONOMÍA Y DESARROLLO INDUSTRIAL	1		1
DOCTOR EN PLANIFICACIÓN Y GESTIÓN	3	1	4
DOCTOR EN DERECHO Y CIENCIAS POLÍTICAS	2		2
DOCTOR EN ADMINISTRACIÓN	3	2	5
DOCTOR EN CIENCIAS BIOLÓGICAS	2	1	3
DOCTOR EN CIENCIAS E INGENIERÍA	4		4
DOCTOR EN ENFERMERÍA		2	2
DOCTOR EN FARMACIA Y BIOQUÍMICA	3	2	5
DOCTOR EN CIENCIAS DE LA EDUCACIÓN	1	2	3
DOCTOR EN SALUD PÚBLICA		3	3
DOCTOR EN CIENCIAS AMBIENTALES	7	2	9
DOCTOR EN MEDICINA	1		1
DOCTOR EN CIENCIAS DEL DESARROLLO SOCIAL	1	2	3
DOCTOR EN CONTABILIDAD Y FINANZAS	6		6
DOCTOR EN CIENCIAS DE ENFERMERÍA		2	2
DOCTOR EN DIDÁCTICA DE LAS CIENCIAS	1		1
DOCTOR EN MICROBIOLOGÍA	3		3
Totales	38	19	57

Fuente: Oficina de Registro Técnico – Sección de Grados y Títulos

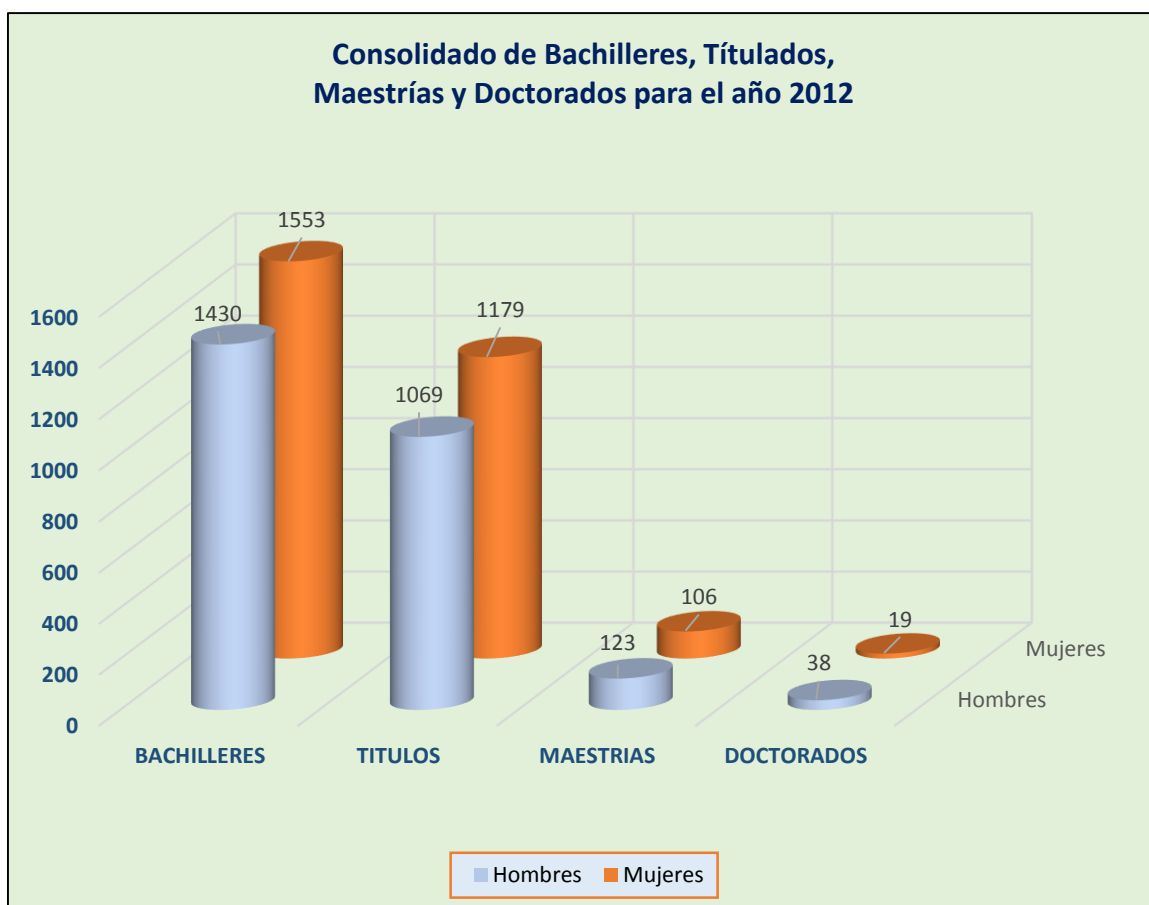


CUADRO N° 07
CONSOLIDADOS DE BACHILLERES, TÍTULOS, MAESTRÍAS Y DOCTORADOS PARA EL AÑO 2012

ALUMNOS REGISTRADOS EN EL AÑO 2012	Hombres	Mujeres	Totales
BACHILLERES	1430	1553	2983
TITULOS	1069	1179	2248
MAESTRIAS	123	106	229
DOCTORADOS	38	19	57
Totales	2,660	2,857	5,517

Fuente: Oficina de Registro Técnico – Sección de Grados y Títulos

GRÁFICO N° 03
Consolidado del Año 2012 por Sexo



Elaborado por la Oficina de Registro Técnico – Sección de Informática