



# UNIVERSIDAD NACIONAL DE TRUJILLO

## OFICINA DE REGISTRO TECNICO

---

### BACHILLERES, TITULOS, MAESTRIAS Y DOCTORADOS

### AÑO 2011

---

#### ELABORADO POR:

- Oficina de Registro Técnico
  - Jefatura Docente  
Dr. Julo Castañeda Carranza
  - Jefatura Administrativa  
Eco. Rodolfo Reyes Carranza  
Lic. María Asmat Centeno
  - Sección de Informática y Estadística  
Téc. Oscar Zavaleta Cedeño
  - Sección de Grados y Títulos  
Téc. Martha Miranda Ruiz  
Téc. Yolanda Abanto Ramos
  - Sección de Actas y Archivo  
Lic. José Zambrano Saavedra



## INDICE

	Página
<b>1. Índice .....</b>	<b>01</b>
<b>2. Cuadros Estadísticos para el año 2011</b>	
- Cuadro N° 01 Total Bachilleres por Facultades.....	02
- Gráfico N° 01 Total de Bachilleres por Facultad y sexo.....	02
- Cuadro N° 02 Total Bachilleres por Facultades y Escuelas.....	03
- Cuadro N° 03 Total Titulados por Facultades.....	05
- Gráfico N° 02 Total de Titulados por Facultades y Sexo .....	05
- Cuadro N° 04 Total Titulados por Facultades y Escuelas .....	06
- Cuadro N° 05 Total Maestrías por Secciones .....	08
- Cuadro N° 06 Total Doctorados .....	08
- Cuadro N° 07 Resumen del año 2011 .....	09
- Gráfico N° 03 Consolidado del año 2011 por sexo.....	09



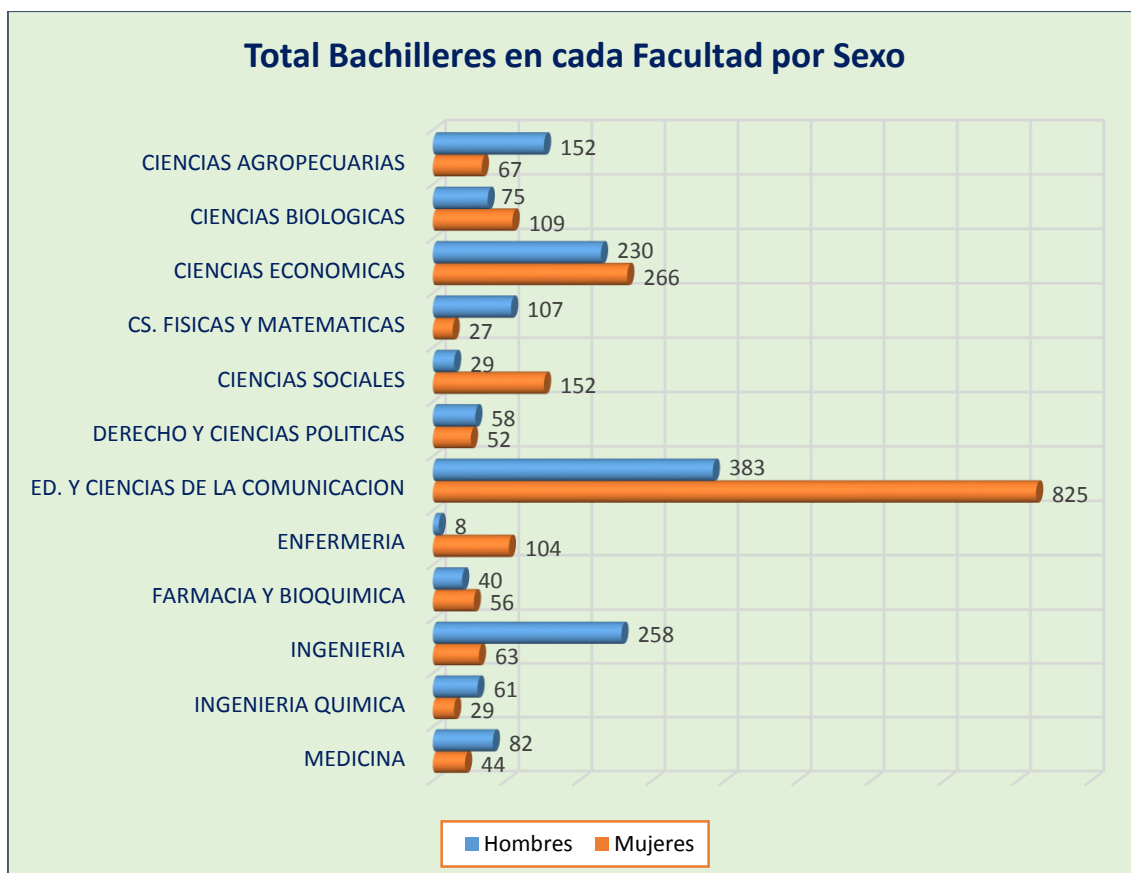
Los Bachilleres, Títulos, Maestrías y Doctorados, se detallan en los siguientes cuadros estadísticos:

**CUADRO N° 01**  
**TOTAL DE BACHILLERES POR FACULTADES AÑO 2011**

Facultades	Hombres	Mujeres	Totales
CIENCIAS AGROPECUARIAS	152	67	219
CIENCIAS BIOLÓGICAS	75	109	184
CIENCIAS ECONÓMICAS	230	266	496
CIENCIAS FÍSICAS Y MATEMÁTICAS	107	27	134
CIENCIAS SOCIALES	29	152	181
DERECHO Y CIENCIAS POLÍTICAS	58	52	110
EDUCACIÓN Y CIENCIAS DE LA COMUNICACIÓN	383	825	1,208
ENFERMERÍA	8	104	112
FARMACIA Y BIOQUÍMICA	40	56	96
INGENIERÍA	258	63	321
INGENIERÍA QUÍMICA	61	29	90
MEDICINA	82	44	126
<b>Totales</b>	<b>1,483</b>	<b>1,794</b>	<b>3,277</b>

Fuente: Oficina de Registro Técnico – Sección de Grados y Títulos

**GRÁFICO N° 01**  
**TOTAL DE BACHILLERES POR FACULTADES Y SEXO AÑO 2011**



Elaborado por la Oficina de Registro Técnico – Sección de Informática



CUADRO N° 02  
TOTAL DE BACHILLERES POR FACULTADES Y ESCUELAS AÑO 2011

Facultades	Hombres	Mujeres	Totales
<b>FACULTAD DE CIENCIAS AGROPECUARIAS</b>	<b>152</b>	<b>67</b>	<b>219</b>
AGRONOMIA	36	15	51
INGENIERIA AGRICOLA	29	14	43
INGENIERIA AGROINDUSTRIAL	74	14	88
ZOOTECNIA	13	24	37
<b>FACULTAD DE CIENCIAS BIOLÓGICAS</b>	<b>75</b>	<b>109</b>	<b>184</b>
CIENCIAS BIOLÓGICAS	25	41	66
MICROBIOLOGIA Y PARASITOLOGIA	34	54	88
PESQUERIA	16	14	30
<b>FACULTAD DE CIENCIAS ECONÓMICAS</b>	<b>230</b>	<b>266</b>	<b>496</b>
ADMINISTRACION	109	101	210
CONTABILIDAD Y FINANZAS	63	94	157
ECONOMIA	58	71	129
<b>FACULTAD DE CIENCIAS FÍSICAS Y MATEMÁTICAS</b>	<b>107</b>	<b>27</b>	<b>134</b>
FISICA	10	3	13
INGENIERIA ESTADISTICA	25	10	35
INGENIERIA INFORMATICA	59	13	72
MATEMATICAS	13	1	14
<b>FACULTAD DE CIENCIAS SOCIALES</b>	<b>29</b>	<b>152</b>	<b>181</b>
ANTROPOLOGIA	4	17	21
ARQUEOLOGIA	11	20	31
TRABAJO SOCIAL	1	69	70
TURISMO	13	46	59
<b>FACULTAD DE DERECHO Y CIENCIAS POLÍTICAS</b>	<b>58</b>	<b>52</b>	<b>110</b>
DERECHO Y CIENCIAS POLITICAS	58	52	110
<b>FACULTAD DE EDUCACION Y CIENCIAS DE LA COMUNICACION</b>	<b>383</b>	<b>825</b>	<b>1,208</b>
CIENCIAS DE LA COMUNICACION	23	18	41
EDUCACION INICIAL		44	44
EDUCACION PRIMARIA	17	67	84
EDUCACION SECUNDARIA: CIENCIAS MATEMATICAS	18	20	38
EDUCACION SECUNDARIA: CIENCIAS NATURALES: FISICA, QUIMICA Y BIOLOGIA	3	6	9
EDUCACION SECUNDARIA: FILOSOFIA, PSICOLOGIA Y CIENCIAS SOCIALES	16	17	33
EDUCACION SECUNDARIA: HISTORIA Y GEOGRAFIA	12	19	31
EDUCACION SECUNDARIA: IDIOMAS	9	33	42
EDUCACION SECUNDARIA: LENGUA Y LITERATURA	18	29	47
PROGRAMA EXTRAORDINARIO DE FORMACION DOCENTE: COMPLEMENTACION ACADEMICA	267	572	839

Van...//



//...Viene

<b>FACULTAD DE ENFERMERIA</b>	<b>8</b>	<b>104</b>	<b>112</b>
ENFERMERIA	8	104	112
<b>FACULTAD DE FARMACIA Y BIOQUIMICA</b>	<b>40</b>	<b>56</b>	<b>96</b>
FARMACIA Y BIOQUIMICA	40	56	96
<b>FACULTAD DE INGENIERIA</b>	<b>258</b>	<b>63</b>	<b>321</b>
INGENIERIA DE ENERGIA Y MINAS	38	3	41
INGENIERIA DE MATERIALES	23	10	33
INGENIERIA DE SISTEMAS	58	15	73
INGENIERIA INDUSTRIAL	72	33	105
INGENIERIA MECANICA	28		28
INGENIERIA METALURGICA	39	2	41
<b>FACULTAD DE INGENIERIA QUIMICA</b>	<b>61</b>	<b>29</b>	<b>90</b>
INGENIERIA QUIMICA	61	29	90
<b>FACULTAD DE MEDICINA</b>	<b>82</b>	<b>44</b>	<b>126</b>
ESTOMATOLOGIA	20	13	33
MEDICINA	62	31	93
<b>Totales</b>	<b>1,483</b>	<b>1,794</b>	<b>3,277</b>

Fuente: Oficina de Registro Técnico – Sección de Grados y Títulos

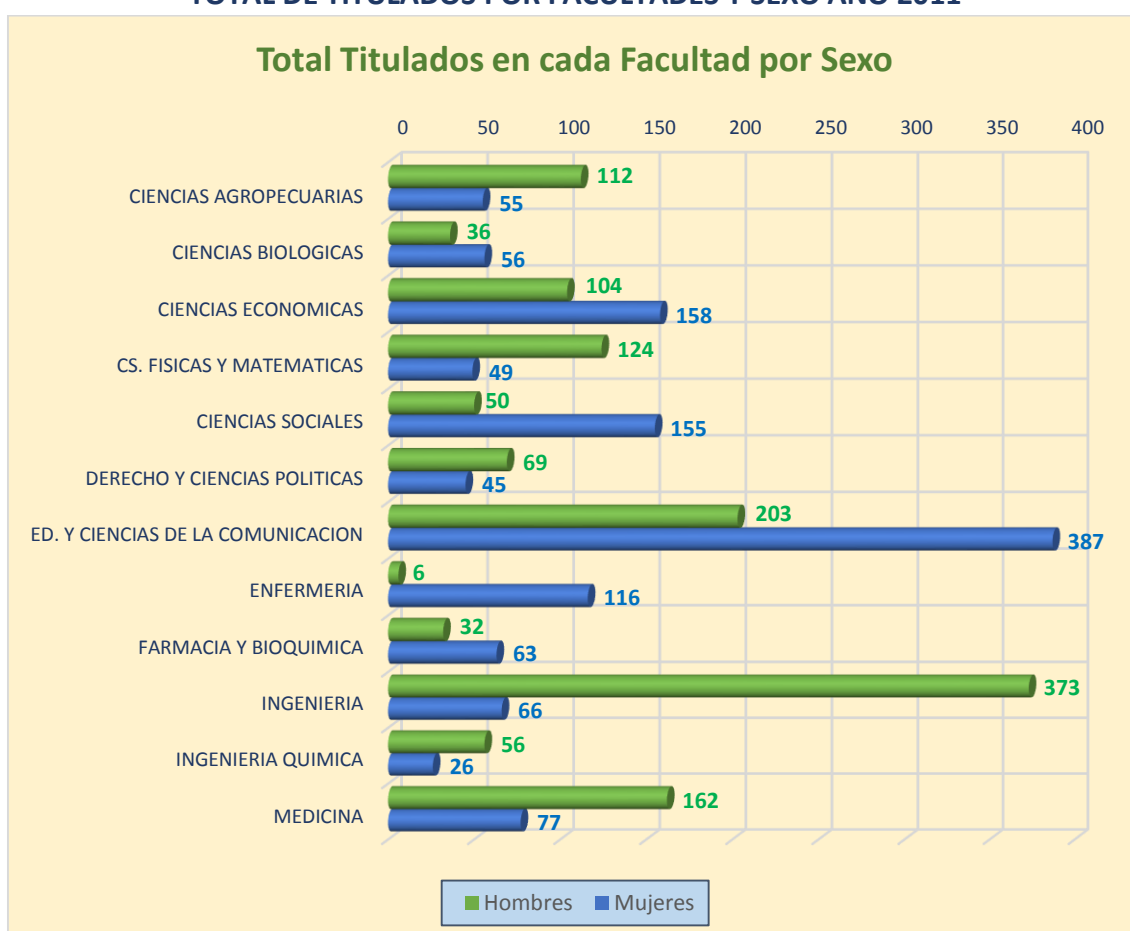


CUADRO N° 03  
TOTAL DE TITULADOS POR FACULTADES AÑO 2011

Facultades	Hombres	Mujeres	Totales
CIENCIAS AGROPECUARIAS	112	55	167
CIENCIAS BIOLÓGICAS	36	56	92
CIENCIAS ECONÓMICAS	104	158	262
CIENCIAS FÍSICAS Y MATEMÁTICAS	124	49	173
CIENCIAS SOCIALES	50	155	205
DERECHO Y CIENCIAS POLÍTICAS	69	45	114
EDUCACIÓN Y CIENCIAS DE LA COMUNICACIÓN	203	387	590
ENFERMERÍA	6	116	122
FARMACIA Y BIOQUÍMICA	32	63	95
INGENIERÍA	373	66	439
INGENIERÍA QUÍMICA	56	26	82
MEDICINA	162	77	239
<b>Totales</b>	<b>1,327</b>	<b>1,253</b>	<b>2,580</b>

Fuente: Oficina de Registro Técnico – Sección de Grados y Títulos

GRÁFICO N° 02  
TOTAL DE TITULADOS POR FACULTADES Y SEXO AÑO 2011



Elaborado por la Oficina de Registro Técnico – Sección de Informática



**CUADRO N° 04**  
**TOTAL DE TITULADOS POR FACULTADES Y ESCUELA AÑO 2011**

Facultades	Hombres	Mujeres	Totales
<b>FACULTAD DE CIENCIAS AGROPECUARIAS</b>	<b>112</b>	<b>55</b>	<b>167</b>
AGRONOMIA	39	18	57
INGENIERIA AGRICOLA	18	6	24
INGENIERIA AGROINDUSTRIAL	44	18	62
ZOOTECNIA	11	13	24
<b>FACULTAD DE CIENCIAS BIOLÓGICAS</b>	<b>36</b>	<b>56</b>	<b>92</b>
CIENCIAS BIOLÓGICAS	14	21	35
MICROBIOLOGIA Y PARASITOLOGIA	16	28	44
PESQUERIA	6	7	13
<b>FACULTAD DE CIENCIAS ECONÓMICAS</b>	<b>104</b>	<b>158</b>	<b>262</b>
ADMINISTRACION	47	48	95
CONTABILIDAD Y FINANZAS	14	44	58
ECONOMIA	43	66	109
<b>FACULTAD DE CIENCIAS FÍSICAS Y MATEMÁTICAS</b>	<b>124</b>	<b>49</b>	<b>173</b>
FISICA	15	4	19
INGENIERIA ESTADISTICA	23	18	41
INGENIERIA INFORMÁTICA	74	25	99
MATEMÁTICAS	12	2	14
<b>FACULTAD DE CIENCIAS SOCIALES</b>	<b>50</b>	<b>155</b>	<b>205</b>
ANTROPOLOGIA	20	18	38
ARQUEOLOGIA	21	31	52
TRABAJO SOCIAL	5	63	68
TURISMO	4	43	47
<b>FACULTAD DE DERECHO Y CIENCIAS POLÍTICAS</b>	<b>69</b>	<b>45</b>	<b>114</b>
DERECHO Y CIENCIAS POLÍTICAS	69	45	114
<b>EDUCACION Y CIENCIAS DE LA COMUNICACION</b>	<b>203</b>	<b>387</b>	<b>590</b>
CIENCIAS DE LA COMUNICACION	11	16	27
EDUCACION INICIAL		25	25
EDUCACION PRIMARIA	14	34	48
EDUCACION SECUNDARIA: CIENCIAS MATEMÁTICAS	17	13	30
EDUCACION SECUNDARIA: CIENCIAS NATURALES: FISICA, QUIMICA Y BIOLOGIA	2	10	12
EDU. SEC.: FILOSOFIA, PSICOLOGIA Y CIENCIAS SOCIALES	14	16	30
EDUCACION SECUNDARIA: HISTORIA Y GEOGRAFIA	15	21	36
EDUCACION SECUNDARIA: IDIOMAS	13	33	46
EDUCACION SECUNDARIA: LENGUA Y LITERATURA	20	30	50
PROGRAMA EXTRAORDINARIO DE FORMACION DOCENTE: COMPLEMENTACION ACADEMICA	88	179	267
PROGRAMA EXTRAORDINARIO DE FORMACION DOCENTE: COMPLEMENTACION PEDAGOGICA	5	8	13
TECNOLOGIA EDUCATIVA	4	2	6

Van...//



//...Viene

<b>FACULTAD DE ENFERMERIA</b>	<b>6</b>	<b>116</b>	<b>122</b>
ENFERMERIA	5	88	93
SEGUNDA ESPECIALIDAD EN ENFERMERIA	1	28	29
<b>FACULTAD DE FARMACIA Y BIOQUIMICA</b>	<b>32</b>	<b>63</b>	<b>95</b>
FARMACIA Y BIOQUIMICA	32	63	95
<b>FACULTAD DE INGENIERIA</b>	<b>373</b>	<b>66</b>	<b>439</b>
INGENIERIA DE ENERGIA Y MINAS	19	3	22
INGENIERIA DE MATERIALES	16	5	21
INGENIERIA DE SISTEMAS	78	13	91
INGENIERIA INDUSTRIAL	127	42	169
INGENIERIA MECANICA	99		99
INGENIERIA METALURGICA	34	3	37
<b>FACULTAD DE INGENIERIA QUIMICA</b>	<b>56</b>	<b>26</b>	<b>82</b>
INGENIERIA QUIMICA	56	26	82
<b>FACULTAD DE MEDICINA</b>	<b>162</b>	<b>77</b>	<b>239</b>
ESTOMATOLOGIA	20	13	33
MEDICINA	60	33	93
RESIDENTADO MEDICO	82	31	113
<b>Totales</b>	<b>1327</b>	<b>1253</b>	<b>2580</b>

Fuente: Oficina de Registro Técnico – Sección de Grados y Títulos





CUADRO N° 05  
TOTAL DE MAESTRIAS POR SECCIONES AÑO 2011

ESCUELA DE POST-GRADO			
Secciones de Maestrías	Hombres	Mujeres	Totales
SECCION CIENCIAS BIOLOGICAS	7	8	15
SECCION CIENCIAS ECONOMICAS	39	21	60
SECCION CIENCIAS FISICAS Y MATEMATICAS	6	3	9
SECCION CIENCIAS MEDICAS	6	12	18
SECCION CIENCIAS SOCIALES	3	2	5
SECCION DERECHO Y CIENCIAS POLITICAS	24	10	34
SECCION EDUCACION	13	22	35
SECCION ENFERMERIA		10	10
SECCION FARMACIA Y BIOQUIMICA	3	2	5
SECCION INGENIERIA	13	13	26
SECCION INGENIERIA QUIMICA	12	4	16
<b>Totales</b>	<b>126</b>	<b>107</b>	<b>233</b>

Fuente: Oficina de Registro Técnico – Sección de Grados y Títulos

CUADRO N° 06  
TOTAL DE DOCTORADOS AÑO 2011

ESCUELA DE POST-GRADO			
Doctorados	Hombres	Mujeres	Totales
DOCTOR EN ECONOMÍA Y DESARROLLO INDUSTRIAL	2	1	3
DOCTOR EN PLANIFICACIÓN Y GESTIÓN	5	2	7
DOCTOR EN DERECHO Y CIENCIAS POLÍTICAS	5	2	7
DOCTOR EN ADMINISTRACIÓN	10	2	12
DOCTOR EN CIENCIAS BIOMÉDICAS	3	2	5
DOCTOR EN CIENCIAS BIOLÓGICAS	4	3	7
DOCTOR EN CIENCIAS E INGENIERÍA	10		10
DOCTOR EN ENFERMERÍA		1	1
DOCTOR EN FARMACIA Y BIOQUÍMICA		1	1
DOCTOR EN SALUD PÚBLICA	2	7	9
DOCTOR EN CIENCIAS AMBIENTALES	7	3	10
DOCTOR EN ESTOMATOLOGÍA	3		3
DOCTOR EN MEDICINA	6	1	7
DOCTOR EN CIENCIAS DEL DESARROLLO SOCIAL	1		1
DOCTOR EN CIENCIAS DE ENFERMERÍA		4	4
DOCTOR EN DIDÁCTICA DE LAS CIENCIAS		1	1
DOCTOR EN MICROBIOLOGÍA	1	1	2
<b>Totales</b>	<b>59</b>	<b>31</b>	<b>90</b>

Fuente: Oficina de Registro Técnico – Sección de Grados y Títulos

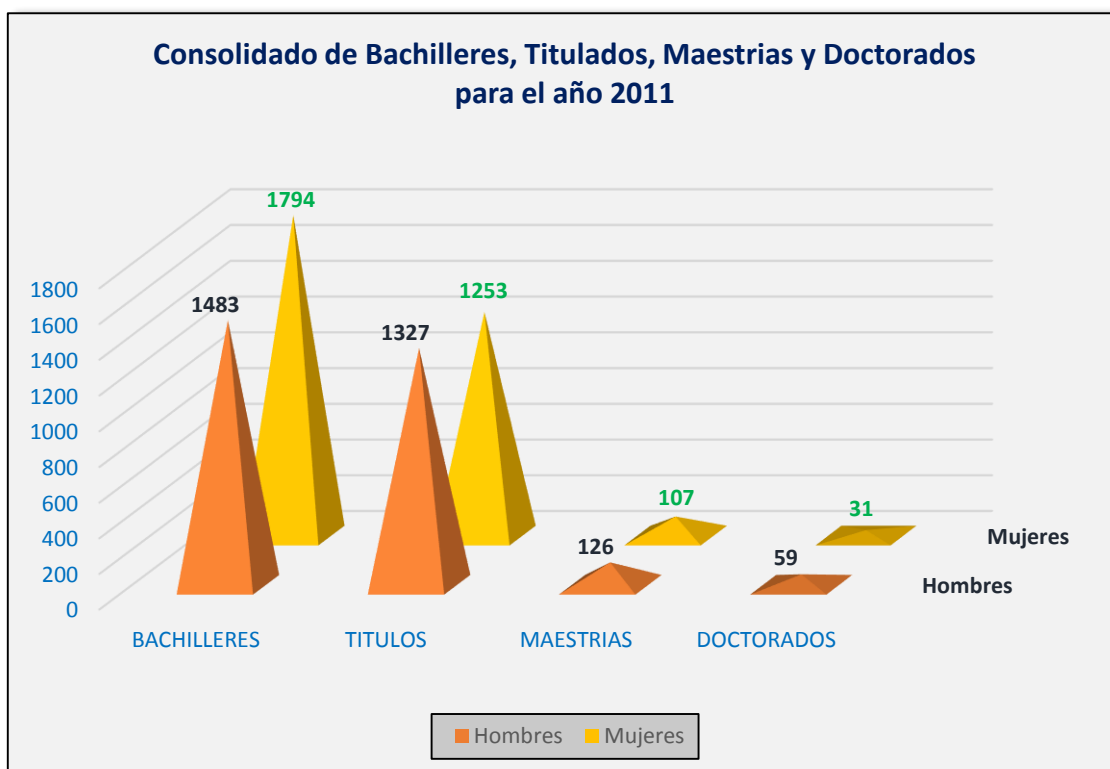


**CUADRO N° 07**  
**CONSOLIDADOS DE BACHILLERES, TÍTULOS, MAESTRIAS Y DOCTORADOS PARA EL AÑO 2011**

ALUMNOS REGISTRADOS EN EL AÑO 2011	Hombres	Mujeres	Totales
BACHILLERES	1,483	1,794	3,277
TÍTULOS	1,327	1,253	2,580
MAESTRIAS	126	107	233
DOCTORADOS	59	31	90
<b>Totales</b>	<b>2,995</b>	<b>3,185</b>	<b>6,180</b>

Fuente: Oficina de Registro Técnico – Sección de Grados y Títulos

**GRÁFICO N° 03**  
**Consolidado del Año 2011 por sexo**



Elaborado por la Oficina de Registro Técnico – Sección de Informática